



**Marktgemeinde Sand in Taufers
Comune di Borgata Campo Tures**

AUTONOME PROVINZ BOZEN - SÜDTIROL
PROVINCIA AUTONOMA DI BOLZANO - ALTO ADIGE

**ABWASSER-
VERORDNUNG**

**REGOLAMENTO DI
FOGNATURA**

Betriebsordnung für den Abwasserdienst nach
Art. 4 des Landesgesetzes vom 18. Juni 2002,
Nr. 8)

Regolamento di fognatura e depurazione di cui
all'art. 4 della legge provinciale 18 giugno
2002, n. 8 recante disposizioni sulle acque)

Genehmigt mit Beschluss des Gemeinderates
Nr. 71 vom 23.09.2015

Approvato con delibera del consiglio comunale
n. 71 del 23/09/2015

DER BÜRGERMEISTER
IL SINDACO

- Steinmair Dr. Sigfried -



DER GEMEINDESEKRETÄR
IL SEGRETARIO COMUNALE

- Putzer Dr. Hansjörg -

Inhaltsverzeichnis	Seite/ pag.	Indice
Artikel 1		Articolo 1
Zielsetzung	1	Finalità
Artikel 2		Articolo 2
Begriffsbestimmungen	1-3	Definizioni
Artikel 3		Articolo 3
Zuständigkeiten	4	Competenze
Artikel 4		Articolo 4
Anschlusspflicht	5	Obbligo di allacciamento
Artikel 5		Articolo 5
Anschlussurlaubnis	6-7	Permesso di allacciamento
Artikel 6		Articolo 6
Eigentum der Kanalisationsbauwerke	8	Proprietà delle opere di fognatura
Artikel 7		Articolo 7
Errichtung der Anschlüsse und entsprechende Kosten	8	Esecuzione delle opere di allacciamento e relative spese
Artikel 8		Articolo 8
Pflichten des Inhabers der Ableitung	8-9	Obblighi del titolare dell'allacciamento
Artikel 9		Articolo 9
Anschluss an der Kanalisation	9-10	Allacciamento alla rete fognaria
Artikel 10		Articolo 10
Anschluss von Anlagen und Räumen, die unterhalb der Straßenkote liegen	11	Allacciamento di apparecchi e locali a quota inferiore al piano stradale
Artikel 11		Articolo 11
Individuelle Entsorgungssysteme	11-13	Sistemi di smaltimento individuali
Artikel 12		Articolo 12
Zeitweilige Ansiedlungen	13	Insedimenti temporanei
Artikel 13		Articolo 13
Bauliche Eigenschaften der Anschlüsse	13-14	Caratteristiche costruttive degli allacciamenti
Artikel 14		Articolo 14
Instandhaltung, Reinigung und Reparatur der Anschlüsse	15-16	Manutenzione, pulizia e riparazione degli allacciamenti
Artikel 15		Articolo 15
Gefahren bei Arbeiten an Entwässerungsanlagen	16-17	Pericoli nel caso di lavori agli impianti di scarico
Artikel 16		Articolo 16
Beschaffenheit des Abwassers	17	Qualità delle acque di scarico

Artikel 17		Articolo 17
Ableitungsvorschriften und Benutzungsbeschränkung	17-20	Prescrizioni per lo scarico e limiti all'utilizzo
Artikel 18		Articolo 18
Bewirtschaftung der Niederschlagswässer	20-21	Gestione delle acque meteoriche
Artikel 19		Articolo 19
Waschverbot für Fahrzeuge und Maschinen	21	Divieto di lavaggio di autoveicoli e macchinari
Artikel 20		Articolo 20
Entsorgung von Wasser aus Baustellen	22	Smaltimento di acque da cantieri
Artikel 21		Articolo 21
Anpassung bestehender Anschlüsse	22-23	Adeguamento degli allacciamenti esistenti
Artikel 22		Articolo 22
Tarif für den Kanaldienst und für die Abwasserbehandlung	23	Tariffa del servizio di fognatura e depurazione
Artikel 23		Articolo 23
Verwaltungsstrafen	23	Sanzioni amministrative
Artikel 24		Articolo 24
Schlussbestimmungen	24	Disposizioni finali

Artikel 1

Zielsetzung

1. Diese Betriebsordnung für den Abwasserdienst, in der Folge Kanalordnung genannt, regelt Folgendes:
 - a) die technischen Eigenschaften der Anschlüsse an die Kanalisation,
 - b) die Benutzungsbeschränkungen und die Bedingungen für die Ableitung der Abwässer,
 - c) die Wartung der Anschlüsse,
 - d) die Anschlusspflicht und den Zugang für Kontrollen,
 - e) die Vorbehandlung der Abwässer,
 - f) die Vorschriften betreffend die Niederschlagswasserbewirtschaftung,
 - g) die Ersatzmaßnahmen.

Artikel 2

Begriffsbestimmungen

1. Im Sinne dieser Verordnung versteht man unter:
 - a) *Ableitung*: jede direkte Einleitung mittels Leitung von häuslichen, kommunalen und industriellen Abwässern in Oberflächengewässer, in das Grundwasser, auf den Boden, in den Untergrund, in die Kanalisation sowie in die Kläranlagen für kommunales Abwasser; ausgenommen sind die Einleitungen der Gewässer laut den Artikeln 42, 44, 46 und 49 des Landesgesetzes vom 18. Juni 2002, Nr. 8, in der Folge Landesgesetz genannt;
 - b) *Abwässer*: alle Abwässer, die aus einer Ableitung stammen;

Articolo 1

Finalità

1. Il presente regolamento del servizio di fognatura e depurazione, di seguito denominato regolamento del servizio di fognatura, disciplina:
 - a) le caratteristiche tecniche degli allacciamenti alla rete fognaria;
 - b) i limiti all'utilizzo e le condizioni per lo scarico delle acque reflue;
 - c) la manutenzione degli allacciamenti;
 - d) l'obbligo di allacciamento e l'accesso per il controllo;
 - e) il pretrattamento delle acque di scarico;
 - f) le prescrizioni inerenti alla gestione delle acque meteoriche;
 - g) i provvedimenti sostitutivi.

Articolo 2

Definizioni

1. Ai fini del presente regolamento si intende per:
 - a) *scarico*: qualsiasi immissione diretta tramite condotta di acque reflue domestiche, industriali o urbane, effettuata nelle acque superficiali e sotterranee, sul suolo, nel sottosuolo, in rete fognaria e in impianti di depurazione di acque reflue urbane; sono escluse dalla nozione di scarico le immissioni delle acque di cui agli articoli 42, 44, 46 e 49 della legge provinciale 18 giugno 2002, n. 8, di seguito denominata legge provinciale;
 - b) *acque di scarico*: tutte le acque reflue provenienti da uno scarico;

- c) *häusliches Abwasser*: Abwasser aus Wohngebieten und den dazugehörigen Einrichtungen, vorwiegend menschlichen Ursprungs, und aus Tätigkeiten der Haushalte sowie aus den in Anlage L des Landesgesetzes angeführten Produktionsbetrieben, bei denen Abwasser anfällt, welches dem häuslichen gleichgestellt werden kann;
- d) *industrielles Abwasser*: jede Art von Abwasser, welches aus Gebäuden oder Anlagen, in welchen Handelstätigkeiten oder die Herstellung von Gütern stattfinden, abgeleitet wird, soweit es sich nicht um häusliches Abwasser und Niederschlagswasser handelt;
- e) *kommunales Abwasser*: Gemisch aus häuslichem Abwasser, industriellem Abwasser oder Niederschlagswasser, die in Kanalisationsnetzen auch getrennt gesammelt werden können und aus einem Siedlungsgebiet stammen;
- f) *Niederschlagswasser und Waschwasser von Außenflächen, in der Folge Niederschlagswasser genannt*: Niederschlagswasser oder Waschwasser, das Flächen wie Plätze, Dächer, Straßen und Ähnliches reinigt und in Oberflächengewässer, Kanalisationen oder auf den Boden abfließt;
- g) *erster Regenwasserstoß*: die ersten 5 mm des Regenereignisses, wobei festgelegt wird, dass dieser Wert in 15 Minuten erreicht ist;
- h) *Fremdwasser*: Wasser, das nicht in die Kanalisation eingeleitet werden sollte, wie Grundwasser, das in undichte Kanäle eindringt, Dränagewasser, Wasser aus Laufbrunnen oder Entwässerungsgräben und Ähnliches;
- c) *acque reflue domestiche*: acque reflue provenienti da insediamenti di tipo residenziale e da servizi, derivanti prevalentemente dal metabolismo umano e da attività domestiche, nonché da insediamenti produttivi che diano origine a scarichi assimilabili alle acque reflue domestiche di cui all'allegato L della legge provinciale;
- d) *acque reflue industriali*: qualsiasi tipo di acque reflue scaricate da edifici o installazioni in cui si svolgono attività commerciali, artigianali o di produzione di beni, diverse dalle acque reflue domestiche e dalle acque meteoriche di dilavamento;
- e) *acque reflue urbane*: il miscuglio di acque reflue domestiche, di acque reflue industriali ovvero meteoriche di dilavamento convogliate in reti fognarie, anche separate e provenienti da agglomerato;
- f) *acque meteoriche e di lavaggio/dilavamento di aree esterne, di seguito denominate acque meteoriche*: le acque meteoriche o di lavaggio che dilavano superfici quali quelle di piazzali, tetti, strade e simili e che defluiscono in acque superficiali, reti fognarie o nel suolo;
- g) *acqua di prima pioggia*: i primi 5 mm dell'evento piovoso, ove si stabilisce che tale valore si raggiunga in 15 minuti;
- h) *acqua estranea*: acqua che non dovrebbe essere immessa in rete fognaria ovvero acque sotterranee che penetrano in condotte fognarie non impermeabili, acque di drenaggio, acque di fontane oppure da canali di drenaggio e simili;

- i) *1 Einwohnerwert (EW)*: die organisch-biologisch abbaubare Belastung mit einem biochemischen Sauerstoffbedarf in fünf Tagen (BSB5) von 60 g Sauerstoff pro Tag;
- j) *Kanalisation*: das Leitungssystem, in dem kommunales Abwasser gesammelt und abgeleitet wird;
- k) *Mischkanalisation*: das Kanalisationsnetz, das mittels einer einzigen Leitung Niederschlagswasser und Abwasser sammelt;
- l) *Trennkanalisationen*: das Kanalisationsnetz, welches aus zwei Leitungen besteht, wobei eine Leitung nur das Niederschlagswasser kanalisiert und mit Systemen zur Rückhaltung bzw. Trennung des ersten Regenwassers ausgestattet sein kann (Regenwasserkanalisation), während die andere Leitung die restlichen Abwässer mit dem eventuellen ersten Regenwasser kanalisiert (Schmutzwasserkanalisation);
- m) *Vorbehandlungsanlage*: Anlage, welche geeignet ist, die Ableitung den qualitativ-quantitativen Erfordernissen für die Einleitung in die Kanalisation anzupassen, und zwar mittels mechanischen, physikalischen und biologischen Verfahren, wie zum Beispiel die Abscheideranlagen für Fette entsprechend der Technischen Norm UNI EN 1825, die Abscheideranlagen für Leichtflüssigkeiten (zum Beispiel Mineralöl und Benzin) entsprechend der Technischen Norm UNI EN 858, die Neutralisationsanlagen und Ähnliches;
- n) *Abwasserhebestationen (Pumpstationen)*: Vorrichtungen zum Heben von Abwasser in die Kanalisation in Fällen, in denen ein Anschluss mit freiem Gefälle nicht möglich ist;
- i) *1 abitante equivalente (a.e.)*: carico organico biodegradabile, avente una richiesta biochimica di ossigeno a cinque giorni (BOD5) di 60 g di ossigeno al giorno;
- j) *rete fognaria*: sistema di condotte per la raccolta e il convogliamento delle acque reflue urbane;
- k) *fognatura mista*: la rete fognaria adibita a raccogliere, nella medesima canalizzazione, le acque meteoriche e le acque reflue;
- l) *fognatura separata*: la rete fognaria costituita da due condotte, una che canalizza le sole acque meteoriche e può essere dotata di dispositivi per la raccolta e la separazione delle acque di prima pioggia (fognatura acque bianche), l'altra che canalizza le altre acque reflue unitamente alle eventuali acque di prima pioggia (fognatura acque nere);
- m) *impianto di pretrattamento*: impianto atto a ricondurre lo scarico nei limiti quali-quantitativi richiesti per l'immissione nella rete fognaria, tramite processi meccanici, fisici, chimici e biologici, quali ad esempio i separatori di grassi conformi alla norma tecnica UNI EN 1825, gli impianti di separazione per liquidi leggeri (ad esempio olio minerale e benzina) conformi alla norma tecnica UNI EN 858, gli impianti di neutralizzazione e simili;
- n) *impianti di sollevamento delle acque reflue (stazioni di pompaggio)*: dispositivi per il sollevamento delle acque reflue nella rete fognaria nel caso in cui non sia possibile l'allacciamento a caduta libera;

- | | |
|------------------------------------------------------------------------------------------------------------------------------------------------------------------------------------------------------------------------------------------------------------------------------------------------------------------------------------------------------------------------------------------------------------------------------------------------------------------------------------------------------------------------------------------------------------------------------------------------------------------------------------------------------------------------------------------------------------------------------------------------------------------------------------------------------------------------------------------------------------------------------------------------------------------------------------------------|----------------------------------------------------------------------------------------------------------------------------------------------------------------------------------------------------------------------------------------------------------------------------------------------------------------------------------------------------------------------------------------------------------------------------------------------------------------------------------------------------------------------------------------------------------------------------------------------------------------------------------------------------------------------------------------------------------------------------------------------------------------------------------------------------------------------------------------------------------------------------------------------------------------------------------------------------------|
| <p>o) <i>Inspektionsschacht</i>: Bauwerk vorgesehen für die Überprüfung der Qualität und der Menge des Abwassers und für die Entnahme von Abwasserproben, eingebaut vor dem Einleitpunkt in die Kanalisation oder an anderen vom Betreiber des öffentlichen Kanalisationsdienstes vorgeschriebenen Stellen;</p> <p>p) <i>Anschluss</i>: Rohrleitung zur Ableitung der Abwässer und der Niederschlagswässer der einzelnen Liegenschaften und Gebäude bis zum Übergabepunkt der Kanalisation;</p> <p>q) <i>Übergabepunkt</i>: Punkt, an welchem die Anschlussleitung in die öffentliche Kanalisation einmündet; dieser Punkt wird vom Betreiber der Kanalisation festgelegt;</p> <p>r) <i>Inhaber des Anschlusses</i>: Liegenschafts- oder Betriebsinhaber, der die Ableitung erzeugt (Gebäudeeigentümer im Falle einer einzigen Ableitung, Kondominiumsverwalter, Betriebsinhaber im Falle der Ableitung von industriellem Abwasser, usw.).</p> | <p>o) <i>pozzetto di ispezione</i>: manufatto predisposto per il controllo qualitativo delle acque di scarico e per il prelievo dei campioni, posto subito a monte del punto di immissione in rete fognaria o in altri punti prescritti dal gestore del servizio di pubblica fognatura;</p> <p>p) <i>allacciamento</i>: condotta per lo scarico delle acque reflue e meteoriche degli immobili e degli insediamenti fino al punto di consegna nella rete fognaria;</p> <p>q) <i>punto di consegna</i>: punto in cui la condotta di allacciamento si innesta nella rete fognaria pubblica; tale punto viene stabilito dal gestore della rete fognaria;</p> <p>r) <i>titolare dell'allacciamento</i>: il titolare dell'insediamento o dell'attività che genera lo scarico (il proprietario dell'immobile nel caso di scarico singolo, l'amministratore di condominio, il titolare dell'attività nel caso di scarico di acque reflue industriali, ecc).</p> |
|------------------------------------------------------------------------------------------------------------------------------------------------------------------------------------------------------------------------------------------------------------------------------------------------------------------------------------------------------------------------------------------------------------------------------------------------------------------------------------------------------------------------------------------------------------------------------------------------------------------------------------------------------------------------------------------------------------------------------------------------------------------------------------------------------------------------------------------------------------------------------------------------------------------------------------------------|----------------------------------------------------------------------------------------------------------------------------------------------------------------------------------------------------------------------------------------------------------------------------------------------------------------------------------------------------------------------------------------------------------------------------------------------------------------------------------------------------------------------------------------------------------------------------------------------------------------------------------------------------------------------------------------------------------------------------------------------------------------------------------------------------------------------------------------------------------------------------------------------------------------------------------------------------------|

Artikel 3

Zuständigkeiten

Im generellen Entwässerungsplan (GEP) laut Artikel 3 des Dekrets des Landeshauptmanns vom 21. Jänner 2008, Nr. 6, in der Folge Durchführungsverordnung genannt, wird das von der Kanalisation bediente Einzugsgebiet abgegrenzt.

Der Bau und der Betrieb der Kanalisationsbauten bis zum Übergabepunkt fallen in die unmittelbare Zuständigkeit und Verantwortung des Betreibers der Kanalisation. Der Übergabepunkt wird vom Betreiber der Kanalisation festgelegt.

Der Übergabepunkt selbst ist Eigentum der Gemeinde Sand in Taufers, welche Betreiber

Articolo 3

Competenze

Nel Piano generale di smaltimento delle acque (PGA) di cui all'articolo 3 del decreto del Presidente della Provincia del 21 gennaio 2008, n. 6, di seguito denominato regolamento di esecuzione, è delimitato il territorio servito dalla rete fognaria.

La costruzione e l'esercizio di tutti i manufatti della rete fognaria fino al punto di consegna è di diretta competenza e responsabilità del gestore della rete fognaria. Il punto di consegna è stabilito dal gestore della rete fognaria.

Il punto di consegna fa parte della rete fognaria ed è proprietà del suo gestore,

des öffentlichen Kanalnetzes ist und nachfolgend immer als Betreiber bezeichnet wird. Dieses Eigentum des Übergabepunktes ist unabhängig davon, wer die Kosten für dessen Errichtung getragen hat. Der Betreiber sorgt für die einwandfreie Funktion und Wartung des Übergabepunktes.

Sollten entlang des bestehenden Kanalnetzes zusätzliche Übergabepunkte für neue Anschlüsse dringend erforderlich sein, so werden diese vom Betreiber der Kanalisation auf Kosten des Betreibers errichtet. Der Inhaber des Anschlusses muss jedoch dem Betreiber diesbezüglich ein Ansuchen stellen, welches vom Betreiber genehmigt werden muss.

Der Bau und der Betrieb der Anschlüsse an die Kanalisation bis zum Übergabepunkt fallen in die unmittelbare Zuständigkeit und Verantwortung des Inhabers des Anschlusses.

Artikel 4

Anschlusspflicht

- a) Die Ableitungen von häuslichen Abwässern müssen an die Kanalisation angeschlossen werden, wenn sie weniger als 200 m von der Kanalisation entfernt sind und wenn dies aufgrund der Bodenneigung- und Beschaffenheit möglich ist. Die Anschlusspflicht besteht außerdem in folgenden Fällen:
 - I. Ableitungen, die mehr als 200 m entfernt sind und mit einer Freispiegelleitung angeschlossen werden können, falls folgende Abstände zur Kanalisation nicht überschritten werden:
 - II. 250 m mit einem EW zwischen 51 und 100,
 - III. 300 m mit einem EW zwischen 101 und 200,
- b) 400 m mit einem EW über 200,

unabhängig von dem, wer die Kosten für die Konstruktion trägt. Der Betreiber ist der Gemeinde von Campo Tures, in der Folge benannt als Betreiber. Der Betreiber der fognaria-Netzwerk kümmert sich um den normalen Betrieb und die Wartung des Übergabepunktes.

Wenn notwendig die Konstruktion von weiteren Übergabepunkten für neue Anschlüsse entlang des bestehenden fognaria-Netzwerks dringend erforderlich ist, werden diese vom Betreiber der fognaria-Netzwerk auf Kosten des Betreibers errichtet. Der Inhaber des Anschlusses muss jedoch dem Betreiber diesbezüglich ein Ansuchen stellen, welches vom Betreiber genehmigt werden muss.

Die Konstruktion und der Betrieb der Anschlüsse an die fognaria-Netzwerk bis zum Übergabepunkt fallen in die unmittelbare Zuständigkeit und Verantwortung des Inhabers des Anschlusses.

Articolo 4

Obbligo di allacciamento

- a) Gli scarichi di acque reflue domestiche devono essere allacciati alla rete fognaria, se distano meno di 200 m dalla stessa e se ciò è possibile in base alle pendenze ed alla morfologia dei terreni di sedime. L'obbligo di allacciamento sussiste inoltre nei seguenti casi:
 - I. scarichi che distano più di 200 m e che possono allacciarsi con tubazione in pendenza, nei casi in cui non vengono superate le seguenti distanze dalla rete fognaria:
 - II. 250 m con un numero di a.e. compreso tra 51 e 100;
 - III. 300 m con un numero di a.e. compreso tra 101 e 200;
- b) 400 m con un numero di a.e. superiore a 200;

- | | |
|--------------------------------------------------------------------------------------------------------------------------------------------------------------------------------------------------------------------------------------------------------------------------------------------------------------------------------------------------------------------------------------------------------------------------------------------------------------------------------------------------------------------------------------------------------------------------------------------|----------------------------------------------------------------------------------------------------------------------------------------------------------------------------------------------------------------------------------------------------------------------------------------------------------------------------------------------------------------------------------------------------------------------------------------------------------------------------------------------------------------------------------------------------------------------------------------------------------------------------------------------------------------------------------|
| <p>I. Ableitungen, die tiefer als die Kanalisation liegen, wenn der Höhenunterschied weniger als 20 m beträgt und die folgenden Abstände zur Kanalisation nicht überschritten werden:</p> <p>II. 50 m mit einem EW unter 50,</p> <p>III. 100 m mit einem EW zwischen 51 und 100,</p> <p>IV. 150 m mit einem EW zwischen 101 und 200,</p> <p>c) 200 m mit einem EW über 200,</p> <p>d) Ableitungen, für welche Sonderbauwerke wie Über- und Unterquerungen von Bächen, Flüssen, Autobahnen usw. erforderlich sind, nur, wenn der Anschluss technisch und wirtschaftlich vertretbar ist.</p> | <p>I. scarichi posti ad una quota più bassa rispetto alla rete fognaria, qualora la differenza di quota sia inferiore a 20 m e non vengano superate le seguenti distanze dalla rete fognaria:</p> <p>II. 1) 50 m con un numero di a.e. inferiore a 50;</p> <p>III. 2) 100 m con un numero di a.e. compreso tra 51 e 100;</p> <p>IV. 3) 150 m con un numero di a.e. compreso tra 101 e 200;</p> <p>c) 4) 200 m con un numero di a.e. superiore a 200;</p> <p>d) c) scarichi per i quali sono necessarie opere straordinarie, quali attraversamenti e sottopassi di torrenti, fiumi, autostrade ecc., soltanto se l'allacciamento è tecnicamente ed economicamente sostenibile</p> |
|--------------------------------------------------------------------------------------------------------------------------------------------------------------------------------------------------------------------------------------------------------------------------------------------------------------------------------------------------------------------------------------------------------------------------------------------------------------------------------------------------------------------------------------------------------------------------------------------|----------------------------------------------------------------------------------------------------------------------------------------------------------------------------------------------------------------------------------------------------------------------------------------------------------------------------------------------------------------------------------------------------------------------------------------------------------------------------------------------------------------------------------------------------------------------------------------------------------------------------------------------------------------------------------|

Als Bezugspunkte zur Festlegung des Höhenunterschiedes werden die Rückstauquote der öffentlichen Kanalisation im Bereich des Anschlusses – im Normalfall die Quote der Straße – und die Nullquote des Gebäudes angenommen.

Quali punti di riferimento per stabilire la differenza di quota vanno assunti la quota di rigurgito della fognatura pubblica in corrispondenza dell'allacciamento, che di norma è la quota della strada, e la quota zero dell'edificio.

Artikel 5

Articolo 5

Anschluss erlaubnis

Permesso di allacciamento

1. Der Anschluss an die Kanalisation darf nur nach erfolgter Erlaubnis und unter Aufsicht durch den Betreiber der Kanalisation durchgeführt werden
2. Der Inhaber des Anschlusses stellt im Gemeindebauamt den Antrag um Anschluss in Form eines „Ansuchen Ermächtigung Bagatellarbeiten“, unterschrieben von einem dafür befugten Techniker und versehen mit den nachfolgend angeführten Unterlagen:

1. L'allacciamento alla rete fognaria può essere realizzato solo previo permesso e sotto la vigilanza del gestore della rete fognaria.
2. Il titolare dell'allacciamento presenta la domanda all'ufficio tecnico del comune in forma di una richiesta "rilascio autorizzazione per interventi non sostanziali" – scaricabile dal sito del Comune di Campo Tures – firmato da un tecnico abilitato, corredata dei seguenti elaborati:

a) Übersichtsplan der betroffenen Liegenschaft im Maßstab 1:5.000 und Mappenauszug 1:2.000,

b) technische Unterlagen betreffend die Anschlussbauwerke mit detailliertem Lageplan in geeignetem Maßstab (mindestens 1 : 500) über den Verlauf der Leitungen, die Lage der Inspektionsschächte und die Anschlusspunkte an die Kanalisation,

c) Zustimmung der Eigentümer, falls die Anschlussleitung über andere Grundstücke führt oder wenn der Anschluss an eine bereits bestehende Anschlussleitung erfolgt.

d) Falls spezielle Gutachten notwendig sind, so müssen diese vor Erteilung der Ermächtigung eingeholt werden.

3. Der Betreiber der Kanalisation erteilt das entsprechende Gutachten innerhalb von 30 Tagen ab Erhalt des Antrages. Falls innerhalb dieses Termins keine Entscheidung getroffen wird, gilt der Antrag um Anschlussurlaubnis als angenommen.

4. Gegen die Ablehnung des Ansuchens oder die auferlegten Vorschriften kann innerhalb von 30 Tagen ab Zustellung des Bescheides Rekurs bei der Gemeinde eingelegt werden. Die Entscheidung über den Rekurs ist endgültig.

5. Die Aufsicht durch den Betreiber der Kanalisation muss jederzeit gewährleistet werden.

6. Jeder neue Anschluss gilt ab Fertigstellung der Bauarbeiten als in Betrieb genommen; dieser Zeitpunkt gilt auch als Beginn für die Bezahlung der Abwassergebühr. Die ordnungsgemäße Ausführung des Anschlusses muss im Sinne des Art. 7 des Ministerialdekretes vom 22. Jänner 2008, Nr. 37, „Regolamento concernente l'attuazione dell'articolo 11-quaterdecies, comma 13, lettera a) della legge n. 248 del 2 dicembre

a) corografia dell'area interessata in scala 1:5.000 e estratto di mappa 1:2.000;

b) documentazione tecnica dei manufatti di allacciamento, comprendente la planimetria di dettaglio (min. 1 : 500) con il tracciato delle condotte, i pozzetti d'ispezione e i punti di allacciamento alla rete fognaria in scala adeguata;

c) assenso dei proprietari qualora l'allacciamento venga realizzato su fondi altrui o qualora esso venga eseguito attraverso una condotta di allacciamento esistente.

d) Eventuali pareri speciali sono da raggiungere prima del rilascio del permesso di allacciamento.

3. Il gestore della rete fognaria si esprime entro 30 giorni dalla data di ricevimento della domanda. In caso di decorrenza del termine senza che sia stato comunicato all'interessato il parere in merito, la domanda relativa al permesso di allacciamento si intende accolta.

4. Avverso il diniego del permesso o avverso eventuali prescrizioni è ammesso ricorso, entro 30 giorni dalla notifica della decisione, al comune. La decisione sui ricorsi è definitiva.

5. Deve essere garantita in ogni momento la vigilanza da parte del gestore della rete fognaria.

6. Ogni nuovo allacciamento si intende attivato dal giorno della effettiva fine dei lavori, anche agli effetti della decorrenza del pagamento della tariffa di fognatura e depurazione. La conformità dell'allacciamento va certificata dalla ditta che ha realizzato l'opera ai sensi dell'art. 7 del decreto ministeriale 22 gennaio 2008, n. 37 "Regolamento concernente l'attuazione dell'articolo 11-quaterdecies, comma 13,

2005, recante riordino delle disposizioni in materia di attività di installazione degli impianti all'interno degli edifici" von der Baufirma bescheinigt werden.

7. Der Anschluss, der ohne Genehmigung oder abweichend von der Genehmigung errichtet wird, ist als widerrechtlich anzusehen, und es kann unabhängig von den entsprechenden Verwaltungsstrafen eine unverzüglichen Unterbrechung angeordnet werden.

8. Der Kanalbetreiber schreibt dem Inhaber des Anschlusses einen Termin für die Richtigstellung des Anschlusses vor; in besonders schwerwiegenden Fällen sorgt der Betreiber für eine Unterbrechung des Anschlusses.

9. Für die Wiederinbetriebnahme des Anschlusses muss eine Genehmigung eingeholt werden; fehlt diese, werden der Anschluss und die entsprechenden Bauwerke unter Auferlegung der Kosten zu Lasten des Schuldigen stillgelegt.

10. Für bestehende Anschlüsse gilt die Genehmigung als erteilt. Falls erforderlich, kann der Betreiber der Kanalisation Anpassungen an die Vorschriften dieser Verordnung vorschreiben.

11. Der Inhaber des Anschlusses muss dem Kanalbetreiber jegliche Änderung betreffend die Verwendung des Anschlusses schriftlich mitteilen. Er muss alle vom Betreiber erteilten Vorschriften erfüllen.

12. Für die Ableitung von industriellem Abwasser ist überdies die Ermächtigung zur Abwasserableitung im Sinne des Artikels 39 des Landesgesetzes erforderlich.

Artikel 6

Eigentum der Kanalisationsbauwerke

1. Alle die Kanalisation betreffenden Bauwerke bis zum Übergabepunkt, Anschlüsse ausgenommen, sind, auch wenn sie von Privaten erstellt wurden, öffentliches

lettera a) della legge n. 248 del 2 dicembre 2005, recante riordino delle disposizioni in materia di attività di installazione degli impianti all'interno degli edifici".

7. L'allacciamento realizzato senza permesso o in maniera difforme dal permesso è considerato abusivo e suscettibile di sospensione immediata senza pregiudizio delle relative sanzioni.

8. Il gestore della rete fognaria prescrive al titolare dell'allacciamento un termine per la regolarizzazione dell'allacciamento; nei casi più gravi il gestore procede alla sospensione dell'allacciamento stesso.

9. La riattivazione dell'allacciamento è subordinata a permesso, in difetto del quale si procede alla disattivazione dell'allacciamento e dei relativi manufatti, ponendo ogni onere e spesa a carico dell'inadempiente.

10. Per gli allacciamenti esistenti il permesso si intende concesso. Se necessario il gestore della rete fognaria può prescrivere adeguamenti alle prescrizioni del presente regolamento.

11. Il titolare dell'allacciamento deve comunicare per iscritto al gestore qualunque variazione riguardante l'utilizzo dell'allacciamento. Egli deve eseguire tutte le prescrizioni impartite dal gestore.

12. Per lo scarico di acque reflue industriali è inoltre richiesta l'autorizzazione allo scarico ai sensi dell'articolo 39 della legge provinciale.

Articolo 6

Proprietà delle opere di fognatura

1. Tutti i manufatti della rete fognaria fino al punto di consegna, esclusi gli allacciamenti, anche se realizzati da privati, sono di proprietà pubblica e, ai sensi dell'articolo

Eigentum und gemäß Artikel 143 des gesetzesvertretenden Dekretes vom 3. April 2006, Nr. 152, Bestandteil des öffentlichen Gutes laut Artikel 822 und nachfolgende des Zivilgesetzbuches.

143 del decreto legislativo 3 aprile 2006, n. 152, fanno parte del demanio di cui agli articoli 822 e seguenti del codice civile.

Artikel 7

Errichtung der Anschlüsse und entsprechende Kosten

1. Der Antragsteller errichtet auf eigene Kosten die Kanalanschlüsse bis zu dem vom Betreiber der Kanalisation festgelegten Anschlusspunkt. Nach Erhalt der Anschlussurlaubnis teilt die beauftragte Baufirma dem Kanalbetreiber das Datum für Baubeginn und Bauende mit, damit dieser die erforderlichen Kontrollen vornehmen kann.
2. Bei Änderung des Kanalisationssystems, wie zum Beispiel die Änderung von Mischkanalisation zu Trennkanalisation, oder der Eigenschaften der Ableitung wird der Anschluss vom Inhaber des Anschlusses angepasst.
3. Im Falle der Erneuerung der Kanalisation muss der Betreiber der Kanalisation die Verbindung der Anschlüsse an die Kanalisation wieder herstellen. Die entsprechenden Kosten gehen zu Lasten des Betreibers der Kanalisation.

Artikel 8

Pflichten des Inhabers der Ableitung

1. Der Inhaber des Anschlusses gewährt dem mit der Überwachung beauftragten Personal ungehinderten Zutritt zu allen Anlagenteilen, die eine regelmäßige Wartung erfordern, wie Kontrollschächte, Absperrvorrichtungen, Rückstauverschlüsse, Abwasserhebeanlagen, Vorbehandlungsanlagen, usw. und erteilt alle für die Prüfung der Anlage und für die Berechnung der Gebühren erforderlichen

Articolo 7

Esecuzione delle opere di allacciamento e relative spese

1. Il titolare dell'allacciamento realizza a proprie spese le condotte di allacciamento fino al punto di consegna stabilito dal gestore della rete fognaria. Ottenuto il permesso ad eseguire l'allacciamento l'impresa che realizza le opere comunica le date di inizio e fine lavori al gestore, al fine di consentirgli di effettuare i necessari controlli.
2. In caso di modifica del tipo di rete fognaria, quale ad esempio la trasformazione da fognatura mista a fognatura separata o delle caratteristiche dello scarico, il titolare dell'allacciamento adegua l'allacciamento.
3. In caso di rifacimento della rete fognaria, al gestore della rete fognaria compete il ripristino del collegamento degli allacciamenti alla stessa. Le spese relative sono a carico del gestore della rete fognaria.

Articolo 8

Obblighi del titolare dell'allacciamento

1. Il titolare dell'allacciamento garantisce al personale incaricato del controllo l'accessibilità a tutte le parti che necessitano di regolare manutenzione, quali i pozzetti di ispezione, le saracinesche, le valvole di ritegno, gli impianti di sollevamento e di pretrattamento ecc. e fornisce tutte le informazioni necessarie per il controllo dell'impianto ed il calcolo della tariffa.

Auskünfte.

Kontrollschächte und andere Anlagenteile dürfen nicht mit Erdreich überschüttet, überbaut oder mit sperrigen Gütern unzugänglich gemacht werden.

2. Der Inhaber des Anschlusses bestreitet alle Kosten, die nach Dafürhalten des Kanalbetreibers erforderlich sind, um Schäden am öffentlichen Grund oder die Gefährdung der öffentlichen Unversehrtheit wegen Nachlässigkeit oder mangelhafter Wartung des Anschlusses einzuschränken oder zu beseitigen. Er bestreitet überdies alle Kosten des Kanalbetreibers für Lokalausweise, die vom Eigentümer zur Überprüfung angefordert wurden, falls eine unzureichende oder mangelhafte Wartung festgestellt wird.

Artikel 9

Anschluss an der Kanalisation

1. Pro Gebäude ist nur ein Anschluss vorzusehen. Sind aus technischen oder wirtschaftlichen Gründen mehrere Anschlüsse erforderlich, ist dies in der Meldung laut Artikel 5 zu begründen. Für landwirtschaftliche Gebäude gilt, dass auch die Milchammer angeschlossen werden muss. Die Milchammer und der Stall müssen jeweils über einen eigenen Wasserzähler verfügen.

2. Sämtliche Entwässerungsanlagen sind so zu planen, zu erstellen, zu betreiben und zu warten, dass die erforderlichen Instandhaltungsarbeiten gering sind und leicht durchgeführt werden können und die erforderliche Betriebssicherheit gewährleistet ist. Zu diesem Zweck sind die Anschlüsse entsprechend den allgemein anerkannten Normen der Abwassertechnik (EN, UNI, DIN, ATV) vorzunehmen.

a) 3. Für den Anschluss an die Kanalisation sind grundsätzlich zwei Möglichkeiten zulässig:

È proibito di impedire l'accessibilità ai pozzetti di controllo e altri parti che necessitano una regolare manutenzione attraverso un rinterro, costruzioni permanenti o altro.

2. Tutte le spese sostenute dal gestore della rete fognaria per limitare o eliminare i danni causati al suolo pubblico o il rischio per la pubblica incolumità dovuti a incuria o difetto di manutenzione dell'allacciamento sono a carico del titolare dell'allacciamento. Egli si fa altresì carico di tutti i costi sostenuti dal gestore per i sopralluoghi di verifica, richiesti dallo stesso proprietario, che dovessero evidenziare condizioni di incuria o difetto di manutenzione dell'allacciamento.

Articolo 9

Allacciamento alla rete fognaria

1. Per ogni fabbricato va previsto un solo allacciamento. La necessità, per ragioni tecniche o motivi economici, di più allacciamenti va motivata nella denuncia di cui all'articolo 5. Per edifici agricoli è obbligatorio di allacciare oltre la casa abitativa anche il mungitoio. Mungitoio e stalla devono disporre di contatori d'acqua separati.

2. Gli allacciamenti e i rispettivi impianti connessi sono progettati, realizzati e gestiti in modo da ridurre al minimo gli interventi di manutenzione, da semplificarne la realizzazione e garantire l'affidabilità d'esercizio. A tale scopo vanno realizzati tenendo conto delle norme tecniche generalmente riconosciute in materia di acque di scarico (EN, UNI, DIN, ATV).

3. Per l'allacciamento alla rete fognaria sono ammesse in linea di principio due soluzioni:

b) Anschluss im Schacht:

Anschluss am Rohr der Kanalisation mittels Abzweiger und vorgeschaltetem privaten Kontrollschacht (nur in Ausnahmefällen).

4. Der Anschluss im Schacht ist der Kanalanschluss über einen Schacht der öffentlichen Kanalisation mit seitlichem Zulaufgerinne. Im Interesse der Kanalüberwachung, Wartung, Überprüfung auf die Wasserdichtheit und eventueller notwendiger Sanierungsarbeiten muss der Kanalanschluss in der Regel in einem Schacht der öffentlichen Kanalisation erfolgen.

5. Der Anschluss am Rohr der Kanalisation mittels Abzweiger und vorgeschaltetem privaten Kontrollschacht ist nur zulässig, falls er im Schacht nicht möglich ist. Der Seitenanschluss mit Abzweiger muss jedoch jederzeit einer Dichtheitsprüfung laut Artikel 12 unterzogen werden können. Der Anschlusspunkt ist einzumessen.

6. Die sach- und fachgerechte Erstellung der Anschlüsse ist sowohl mit Signalnebeltests, d.h. Überprüfung, ob Regenwasser in die Schmutzwasserleitung gelangt, als auch mit Farbstofftests, d.h. Überprüfung, ob Abwasser in die Regenwasserleitung gelangt, zu überprüfen.

7. Um Fehlanschlüsse zu vermeiden, müssen die Hausanschlüsse bereits im Zuge der Kanalbauarbeiten unter Aufsicht der Bauleitung bzw. des Betreibers der Kanalisation durchgeführt werden.

8. Innerhalb von 90 Tagen nach Verwirklichung des Anschlusses an die öffentliche Kanalisation sind die Klärgruben oder jedes andere Bauwerk mit langer Abwasserverweilzeit nach vorhergehender Reinigung außer Betrieb zu setzen. Räumgut der Klärgruben ist an einer autorisierten Kläranlage ordnungsgemäß zu entsorgen und

b) allacciamento in un pozzetto di ispezione:

Allacciamento direttamente alla condotta della rete fognaria tramite apposito raccordo e pozzetto di ispezione privato (a titolo eccezionale).

4. L'allacciamento in un pozzetto di ispezione consiste nell'allacciamento in un pozzetto di ispezione della rete fognaria con canaletta di scorrimento laterale. Tale sistema va in genere privilegiato in quanto agevola l'attività di controllo e manutenzione e permette la verifica della tenuta e l'esecuzione di interventi di risanamento.

5. L'allacciamento direttamente alla condotta della rete fognaria tramite apposito raccordo e pozzetto di ispezione privato è ammesso soltanto se non è possibile l'allacciamento ad un pozzetto di ispezione. Tale allacciamento va realizzato in modo da consentire in ogni momento l'esecuzione delle prove di tenuta di cui all'articolo 12. Il punto di allacciamento va rilevato.

6. La corretta esecuzione degli allacciamenti privati è da verificare con test di fumo di segnalazione, e cioè verifica se viene immessa acqua piovana nella fognatura nera, o con prova con tracciante, e cioè verifica se viene immessa acqua reflua nella fognatura bianca.

7. Per evitare allacciamenti errati, gli allacciamenti privati devono essere eseguiti possibilmente già in fase di costruzione della fognatura sotto la sorveglianza della direzione lavori o del gestore della rete fognaria.

8. Entro il termine di 90 giorni dalla realizzazione dell'allacciamento alla rete fognaria le vasche biologiche e qualunque manufatto che comporti la sosta prolungata dei liquami vanno messi fuori uso previa pulizia. Il materiale di spurgo delle vasche biologiche va smaltito presso un impianto di depurazione autorizzato e la

die entsprechenden vom Verantwortlichen der Kläranlage gegengezeichneten Lieferscheine bzw. Rechnungen sind für eventuelle Kontrollen für 3 Jahre aufzubewahren. Falls die Grube nicht für andere Zwecke (z.B. Regenwasserspeicher) benützt wird, ist sie abzubrechen oder mit Inertmaterial aufzufüllen. In Ermangelung anderer Versickerungsverfahren müssen die Sickergruben für die Versickerung von Niederschlagswasser in Funktion gehalten werden.

Artikel 10

Anschluss von Anlagen und Räumen, die unterhalb der Straßenkote liegen

1. Falls sich Abwasseranlagen oder Räume mit Bodenabläufen unterhalb der Straßenquote befinden, müssen die Inhaber des Anschlusses alle technischen Maßnahmen und Vorkehrungen treffen, um Rückstauvorgänge im privaten Leitungssystem und Unannehmlichkeiten durch Überdruck in der Kanalisation zu vermeiden.
2. Wenn das Abwasser aus Räumen und sanitären Einrichtungen nicht mit freiem Gefälle abfließen kann, ist es durch den Einbau von Pumpen auf Veranlassung und Kosten des Inhabers in die öffentliche Kanalisation zu fördern. Die Förderleitung muss so gestaltet sein, dass ein Rückstau auch im Falle eines Überdrucks in der Kanalisation vermieden wird.
3. Die unter Absatz 2 genannte Abwasserhebestation muss mit einer automatischen Ein- und Abschaltvorrichtung und einer Alarmanlage für den Fall eines Betriebsausfalles ausgestattet sein.
4. Der Betreiber der Kanalisation ist nicht für Schäden an privatem Eigentum verantwortlich, die auf fehlenden Einbau oder Wartung der Einrichtungen, so wie in den vorhergehenden Absätzen vorgesehen, zurückzuführen sind.

documentazione comprovante il conferimento va conservata per 3 anni per eventuali controlli. Qualora le vasche non vengano utilizzate per altri scopi (ad es. accumulo di acqua meteorica), vanno demolite o riempite con materiale inerte. In assenza di altri sistemi di dispersione i pozzi perdenti vanno mantenuti regolarmente in funzione per la dispersione delle acque meteoriche.

Articolo 10

Allacciamento di apparecchi e locali a quota inferiore al piano stradale

1. Qualora gli impianti di scarico o i locali dotati di scarico a pavimento siano posti al di sotto del piano stradale, i titolari degli scarichi devono adottare tutti gli accorgimenti tecnici e le precauzioni necessarie ad evitare rigurgiti nella diramazione privata o inconvenienti causati dalla pressione nella fognatura.
2. Quando le acque di scarico degli apparecchi o locali non possono defluire per caduta naturale, vanno sollevate e convogliate nella rete fognaria pubblica mediante pompe installate a cura e spese dell'utente. La condotta di mandata deve essere disposta in modo da prevenire rigurgiti all'interno anche in caso di sovrappressione della rete fognaria.
3. L'impianto di sollevamento di cui al comma 2 va dotato di un sistema di avviamento e arresto automatico e di un sistema di allarme che entri in funzione in caso di mancato funzionamento.
4. Il gestore della rete fognaria non è responsabile di danni causati alla proprietà privata per la mancata realizzazione o manutenzione delle opere previste ai precedenti commi.

Artikel 11

Individuelle Entsorgungssysteme

1. Bezüglich der individuellen Entsorgungssysteme – nachfolgend Kleinkläranlage genannt – gelten die Vorschriften des Rundschreibens Nr. 3/08 und nachfolgenden Änderungen von 2010 des Amtes für Gewässerschutz, welche unter dem Link <http://www.provinz.bz.it/umweltagentur/wasser/gesetzgebung-abwaesser.asp> zum Download zur Verfügung steht. Mit Beschluss der Landesregierung vom 04.06.2012 Nr. 819 wurden einige Anpassungen der oben genannten Rundschreiben durchgeführt.

2. Die Entleerung der Kleinkläranlagen wird von Seiten der Gemeinde organisiert und erfolgt regelmäßig bei Bedarf.

- a) Die Schächte der Klärgrube und der Versickerungsanlage dürfen nicht mit Erdreich überschüttet, überbaut oder mit sperrigen Gütern unzugänglich gemacht werden.

3. Bestehende Kleinkläranlagen sind als geeignet einzustufen, wenn

- a) die mechanische Vorbehandlung (Klärgrube) über mindestens 1m³ Nutzvolumen verfügt und pro Einwohnerwert min. 220 l aufweist

der Überlauf der Klärgrube problemlos versickert, ohne dass Abwasser an der Oberfläche austritt oder Versumpfung entstehen.

4. Neu zu errichtende Kleinkläranlagen:

Geeignete Kleinkläranlagen müssen über nachfolgende Komponenten verfügen, welche der Norm UNI EN 12566 entsprechen:

- a) Erstbehandlung (Klärgrube). Es wird empfohlen, eine Dreikammerklärgrube zu installieren, bei welcher die Entleerung und Instandhaltung einfach handhabbar ist.
- b) Filtrationsanlage (Sickerleitung oder Sickergrube) oder
- c) Filtrationsanlage bzw. biologische

Articolo 11

Sistemi di smaltimento individuali

1. Per i sistemi di smaltimento individuali – di seguito denominati piccoli impianti di trattamento – è da considerare la circolare n. 3/08 e le seguenti variazioni alla circolare del 2010, elaborato dall'Ufficio tutela acque. La circolare e la sua variazione è scaricabile dal sito <http://www.provincia.bz.it/agenzia-ambiente/acqua/legislazione-acque-reflue.asp>. Con deliberazione della giunta provinciale del 04/06/2012 n. 819 sono stati adattati alcuni punti della circolare 3/08.

2. Il comune è responsabile per lo smaltimento dei fanghi, che è da effettuare regolarmente all'occorrenza.

- a) È proibito di impedire l'accessibilità ai pozzetti della fossa settica e dell'infiltrazione attraverso un rinterro, costruzioni permanenti o altro.

3. Piccoli impianti di trattamento esistenti sono da considerare idonei, se

- a) dispongono di una fossa settica di un volume minimo netto di 1m³ in totale e di 220 l pro abitante equivalente (a.e.).

lo scarico del troppopieno della fossa settica si disperde correttamente senza creare ristagni superficiali e impaludamenti.

4. Piccoli impianti di trattamento nuovi:

Un sistema di trattamento idoneo deve disporre di seguenti componenti, rispondenti alle norme UNI EN 12566:

- a) un trattamento primario (fossa settica). È da consigliare la installazione di una fossa a tre camere, per la quale lo svuotamento e una eventuale manutenzione sono facili da eseguire.
- b) un sistema di infiltrazione nel terreno (condotte disperdenti o pozzi perdenti) o di

Behandlung für eine nachfolgende
Ableitung in ein Fließgewässer

Das Volumen der Klärgrube und die erforderliche Länge der Sickerleitung bzw. Größe des Sickerschachtes oder Länge der Filtrationsleitung ist gemäß oben genanntem Rundschreiben zu dimensionieren.

5. Projekt für neue Kleinkläranlagen < 50 EW

Für neu zu errichtende Kleinkläranlagen muss ein „Ansuchen Ermächtigung Bagatellarbeiten“ – verfügbar unter der Homepage der Gemeinde Sand in Taufers – eingereicht werden, welches mit einer vollständigen Dimensionierung der Klärgrube und der Versickerungs- bzw. Nachbehandlungsanlage versehen ist. Es müssen außerdem ein Lageplan und ein Schnitt in geeignetem Maßstab vorhanden sein; die Position aller Komponenten der Kleinkläranlage muss für die Beauftragten der Entleerung und für evtl. Kontrollen klar gekennzeichnet sein. Die Erstellung der Dimensionierung und der Planunterlagen muss von Seiten eines befugten Technikers erfolgen.

Für Anlagen für die Behandlung von Abwasser von mehr als 50 Einwohnerwerten (EW) muss ein Projekt erstellt werden, welches von Seiten der Gemeinde an das Amt für Gewässerschutz zur Begutachtung weitergeleitet wird. Da für diese Anlagen strengere Vorschriften gelten, empfiehlt es sich, sich bereits im Vorfeld mit dem Amt für Gewässerschutz diesbezüglich in Verbindung zu setzen.

6. Für Kleinkläranlagen, bei welchen die Erreichbarkeit für Kanalspülfahrzeuge nicht gegeben bzw. nicht realisierbar ist, gelten die vereinfachten Bestimmungen des Beschlusses der Landesregierung Nr. 819 vom 04.06.2012.

c) un sistema di filtrazione / trattamento biologico per scarichi in corsi d'acqua

Il volume minimo della fossa settica, la lunghezza della condotta disperdente / grandezza del pozzo perdente o la lunghezza della condotta di filtrazione è da dimensionare secondo la circolare 3/08.

5. progettazione per nuovi impianti di trattamento < 50 a.e.

Per nuovi impianti di trattamento è obbligatorio di presentare una richiesta "rilascio autorizzazione per interventi non sostanziali" – scaricabile dal sito del Comune di Campo Tures. Tale richiesta deve contenere il dimensionamento della fossa settica e del sistema di filtrazione / trattamento successivo. Deve essere completato con delle planimetrie e sezioni, in quali è ben evidente il posizionamento di tutti i componenti dell'impianto di trattamento, importante per eventuali controlli e soprattutto per i lavori di svuotamento. Dimensionamento e planimetrie sono da elaborare da un tecnico abilitato.

Per impianti di trattamento per più di 50 abitanti equivalenti (a.e.) è da elaborare un progetto secondo l'allegato M della L.P. 8/2002. Il comune lo deve inviare all'Ufficio tutela acque per il relativo parere. Siccome vigono norme più severe è da considerare di mettersi in contatto direttamente con l'ufficio tutela acque.

6. Per impianti di trattamento non accessibili, senza possibilità di costruire una strada d'accesso, valgono le definizioni semplificati della deliberazione della giunta provinciale del 04/06/2012 n. 819.

Artikel 12

Zeitweilige Ansiedlungen

1. Zeitweilige Ansiedlungen wie Baustellen für

Articolo 12

Insedamenti temporanei

1. Gli insediamenti temporanei, quali cantieri

neue Gebäude, Veranstaltungen im Freien usw. müssen mit geeigneten Abwassersammel- und -entsorgungssystemen ausgerüstet sein, welche einen definitiven Anschluss an die Kanalisation oder eine provisorische Vorrichtung zur Abwassereinleitung in die Kanalisation darstellen können. Sollte dies nicht möglich sein, muss das Abwasser im Sinne des Artikels 42 des Landesgesetzes gesammelt und entsorgt werden.

2. Die vorübergehende Abwasserableitung in die Kanalisation gemäß Absatz 1 unterliegt einer Genehmigung von Seiten des Betreibers und bedingt die Entrichtung der Abwassergebühr laut Artikel 53 des Landesgesetzes.

Artikel 13

Bauliche Eigenschaften der Anschlüsse

1. Der Durchmesser jeder Abflussleitung ist so zu bemessen, dass die maximale Abflussmenge einwandfrei abfließen kann. Keine Leitung darf in eine Leitung geringeren Durchmessers eingeführt werden; die Übergänge geringeren Durchmessers in größeren Durchmesser dürfen nur mit eigenen Formstücken vorgenommen werden.

2. Die Falleleitungen sind ohne Querschnittsverringerungen mit ihrer größten Lichtweite als Entlüftungsleitung bis über das Dach hoch zu führen.

3. Anschlussleitungen müssen einen Mindestdurchmesser von 100 mm aufweisen (sowohl bei Schmutzwasserleitungen als auch bei Mischwasserleitungen), sind möglichst geradlinig zu führen und sind bei Richtungsänderungen über 45° mit Inspektionsöffnungen zu versehen. Beim Übergang von Fall- auf Grundleitung ist ebenfalls eine Inspektionsmöglichkeit vorzusehen.

per nuove edificazioni, manifestazioni all'aperto ecc., sono muniti di idoneo sistema per la raccolta e lo smaltimento delle acque reflue, che può coincidere con l'allacciamento definitivo alla rete fognaria pubblica ovvero essere costituito da strutture provvisorie recapitanti nella stessa. Quando ciò non è possibile, le acque reflue sono raccolte e smaltite ai sensi dell'articolo 42 della legge provinciale.

2. Lo scarico provvisorio di acque reflue in rete fognaria di cui al comma 1 è soggetto a permesso da parte del gestore e comporta il pagamento della tariffa del servizio di fognatura e depurazione di cui all'articolo 53 della legge provinciale.

Articolo 13

Caratteristiche costruttive degli allacciamenti

1. Ogni condotta per il convogliamento delle acque reflue va dimensionata in modo da permettere il regolare deflusso della massima portata di scarico. Nessuna condotta può immettersi in un'altra di diametro inferiore; i passaggi da un diametro minore ad uno maggiore possono avvenire solamente tramite pezzi speciali.

2. La condotta di caduta va prolungata sopra tetto quale condotta di aerazione, senza diminuzione della sezione.

3. Le condotte di allacciamento devono avere un diametro minimo di 100 mm (sia per fognature separate che miste), essere realizzate possibilmente con andamento rettilineo e, nel caso di cambiamenti di direzione con un angolo superiore a 45°, devono essere previste aperture di ispezione. Anche nel punto di passaggio dalla condotta di caduta alla condotta di allacciamento va prevista una possibilità di ispezione.

4. Eine Rohrleitung darf in eine andere nur in einem Winkel von max. 45° mittels eigenem Formstück einmünden. Rohranschlüsse durch Anbohrung oder Durchschlagen der Rohrwand sind verboten. Der Nenndurchmesser einer Rohrleitung darf in Flussrichtung nicht verringert werden; bei Änderungen des Nenndurchmessers sind Übergangsstücke oder Putzschächte vorzusehen.

5. An Kontrollschächten im Inneren der Gebäude sind gas- und wasserdichte verschließbare Schachtdeckel zu verwenden. Bei Anschlussleitungen, wo kein Kontrollschacht eingebaut werden kann, müssen mindestens alle 40 m sowie am Fuß jeder Falleitung Putzstücke mit dicht schließenden Deckeln eingebaut werden. In Lagerstätten für verunreinigende Stoffe und dazugehörigen Heizungsräumen dürfen keine Kontrollschächte und Bodenabläufe vorgesehen werden.

6. Rohrleitungen sind, mit Ausnahme von Sonderfällen, mit einem Gefälle nicht unter 1 Prozent zu verlegen. Bei Abwasseranschlüssen, die unterhalb des Straßenniveaus liegen, müssen von Seiten des Grundeigentümers alle geeigneten Vorkehrungen getroffen werden, um Schäden durch eventuellen Rückstau zu vermeiden. Die Kanalrohrleitungen sind frostsicher zu verlegen.

7. Bei der Werkstoffwahl ist auf die Korrosionsbeständigkeit zu achten. Die Rohrverbindungen müssen die Dichtheit gewährleisten und gegen eventuelle im Abwasser vorhandene chemische Substanzen und gegen das Eindringen von Wurzeln beständig sein.

8. Alle Anschlussrohre, Kontrollschächte, Entwässerungsrinnen und eventuelle Vorbehandlungsanlagen sind nach der Verlegung oder nach eventuellen baulichen Abänderungen auf Dichtheit gemäß der Europäischen Norm UNI EN 1610 zu überprüfen.

4. Una condotta può raccordarsi con un'altra condotta solo con un angolo massimo di 45° attraverso un idoneo raccordo. Il diametro nominale di una tubazione non può essere ridotto in direzione del flusso; nel caso di variazioni del diametro nominale vanno previsti idonei pezzi speciali o pozzetti di ispezione.

5. Nei pozzetti di controllo all'interno degli edifici vanno utilizzati coperchi a tenuta di gas e impermeabili. Nelle condotte di allacciamento in cui non può essere installato alcun pozzetto di ispezione, va prevista, almeno ogni 40 metri ed al piede di ogni condotta di caduta, un'apertura di ispezione per la manutenzione con coperchio a tenuta. Pozzetti di controllo e scarichi a pavimento non possono essere ubicati in depositi di sostanze inquinanti e relativi locali caldaia.

6. Le condotte di allacciamento vanno posate, salvo casi eccezionali, con una pendenza non inferiore all'1 per cento. Nel caso di allacciamenti che si trovano al di sotto del livello stradale, vanno adottate tutte le misure preventive idonee ad evitare danni in caso di rigurgito. Le condotte fognarie vanno posate al di sotto del limite del gelo.

7. Nella scelta dei materiali delle tubazioni bisogna tener conto della resistenza alla corrosione. I raccordi devono garantire la tenuta ed essere resistenti alle sostanze chimiche eventualmente presenti nelle acque di scarico e alla penetrazione di radici.

8. Tutte le condotte di allacciamenti, i pozzetti di ispezione, le canalette di drenaggio e gli eventuali impianti di pretrattamento vanno sottoposti a prove di tenuta sia dopo la posa che dopo eventuali modifiche in conformità alla norma europea UNI EN 1610.

Artikel 14

Instandhaltung, Reinigung und Reparatur der Anschlüsse

1. Die Wartung, die Reinigung und eventuelle Reparaturen der Anschlussbauwerke bis zum Übergabepunkt gehen zu Lasten des Inhabers der Ableitung.

2. Die Inhaber des Anschlusses müssen die Funktion der einzelnen Abwasseranlagen überprüfen, um im Falle von Betriebsstörungen (z.B. verringerter Abfluss, höheres Abflussgeräusch, Leersaugen von Geruchverschlüssen, Geruchbelästigung usw.) frühzeitig Veränderungen im Entwässerungssystem zu erkennen und zu beheben. Auf Folgendes ist besonders zu achten:

a) die Geruchsverschlüsse und Abläufe mit Geruchsverschluss müssen im Interesse der Hygiene und Geruchsvermeidung immer mit Wasser gefüllt sein,

b) Reinigungsöffnungen und Reinigungsverschlüsse müssen stets gas- und wasserdicht verschlossen sein; überdies ist auf die richtige Lage der Dichtung, auf die Sauberkeit der Flächen der Verschlüsse und den genügenden Anzug der Verschlusschrauben zu achten,

c) Regenwasserabläufe (Hofabläufe, Flachdachabläufe, Dachrinnen usw.) müssen regelmäßig auf ihre Funktionstüchtigkeit geprüft werden. Sie sind bei Bedarf von Sand, Schlamm und Laub zu reinigen,

d) Rückstauverschlüsse sind in betriebsfähigem Zustand zu halten. Sie sind mindestens zweimal im Jahr, einmal möglichst im Frühjahr vor Eintreten der Regenfälle, auf ihre Funktionstüchtigkeit zu untersuchen.

3. Wenn schädliche Stoffe unbeabsichtigt in die Abwasserleitungen gelangen, z. B. durch Auslaufen von Behältern, ist unverzüglich der

Articolo 14

Manutenzione, pulizia e riparazione degli allacciamenti

1. La manutenzione, la pulizia ed eventuali riparazioni delle opere di allacciamento fino al punto di consegna sono a carico del titolare dell'allacciamento.

2. I titolari dell'allacciamento devono controllare il funzionamento delle singole parti dell'impianto di scarico, al fine di riconoscere tempestivamente, in caso di disfunzioni, problemi di funzionamento del sistema di scarico (ad esempio riduzione del deflusso, maggiore rumore del deflusso, svuotamento di sifoni, odori sgradevoli ecc.) e provvedere alla loro eliminazione. In particolare bisogna tenere conto che:

a) nell'interesse dell'igiene e al fine di evitare odori, i sifoni e gli scarichi con sifone devono essere sempre pieni di acqua;

b) le aperture per la pulizia e le relative chiusure vanno mantenute chiuse e devono essere impermeabili a gas e acqua; inoltre bisogna fare attenzione alla corretta posizione della guarnizione, alla pulizia delle superfici ed alla copertura sufficiente delle viti di chiusura;

c) i punti di deflusso delle acque meteoriche (dai cortili, da tetti piani, pluviali ecc.) vanno sottoposti a regolare verifica della loro funzionalità. Essi vanno puliti, se necessario, da sabbia, fango e foglie;

d) le valvole di ritegno (clapet) vanno mantenute in idoneo stato di esercizio. La loro funzionalità va sottoposta a verifica almeno due volte all'anno, possibilmente una volta in primavera, prima dell'inizio delle piogge.

3. Se accidentalmente vengono sversate sostanze nocive nella rete fognaria, ad esempio per la loro fuoriuscita da

Kanalbetreiber zu benachrichtigen, der den Betreiber der Kläranlage unverzüglich darüber informieren muss. Darüber hinaus sind die betroffenen Anschlussleitungen auf eventuelle Schäden zu prüfen und gegebenenfalls Instand zu setzen oder auszutauschen.

4. Die Inhaber des Anschlusses haften für Schäden an Dritten oder an öffentlichen Infrastrukturen, die auf eine unzureichende Wartung und Reinigung oder eine unzulässige Nutzung der Anschlussbauwerke zurückzuführen sind. Die Bedienungs- und Wartungsanleitungen sind vom Planverfasser oder vom Hersteller der Anlagen zur Verfügung zu stellen.

5. Bei Auftreten von Mängeln oder Schäden infolge von außerordentlichen Naturereignissen wie Hochwasser, Wolkenbrüchen, Erdbeben u. dgl. hat der Inhaber des Anschlusses keinen Anspruch auf Schadenersatz.

6. Bei Nichteinhaltung der Bestimmungen dieser Kanalordnung fordert der Betreiber der Kanalisation den Inhaber des Anschlusses auf, die Wartungsarbeiten, die Reinigungsarbeiten oder die Reparaturarbeiten innerhalb einer festgelegten Frist durchzuführen. Falls nach Ablauf der gesetzten Frist die vorgeschriebenen Maßnahmen nicht durchgeführt worden sind, werden sie vom Kanalbetreiber auf Kosten des Inhabers des Anschlusses ausgeführt. Bei drohender Gefahr, die einen Soforteingriff erfordert, kann von einer Fristsetzung abgesehen werden.

Artikel 15

Gefahren bei Arbeiten an Entwässerungsanlagen

1. Insbesondere in Schächten, Abscheideranlagen für Fette, Abscheideranlagen für Leichtflüssigkeiten und Abwasserhebeanlagen ist mit dem Auftreten

entwässerungsanlagen, va tempestivamente avvisato il gestore della rete fognaria, che informa immediatamente il gestore dell'impianto di depurazione. Inoltre vanno sottoposte a verifica le condotte di allacciamento interessate dallo sversamento, al fine di accertare eventuali danni ed effettuare, se necessario, interventi di riparazione o di sostituzione delle condotte.

4. I titolari degli allacciamenti sono responsabili di danni a terzi o ad altre infrastrutture pubbliche derivanti da manutenzione e pulizia insufficienti, o dall'utilizzo non conforme dei manufatti di allacciamento. Le istruzioni d'uso e per la manutenzione vanno messe a disposizione dal progettista o dal produttore dell'impianto.

5. In caso di carenze o danni conseguenti a eventi naturali straordinari, quali ad esempio acqua alta, acquazzoni, frane ecc., il titolare dell'allacciamento non ha diritto al risarcimento dei danni.

6. Nel caso di mancato rispetto delle disposizioni del presente regolamento il gestore della rete fognaria diffida il titolare dell'allacciamento ad eseguire i lavori di manutenzione, pulizia e riparazione entro un termine stabilito. Nel caso in cui gli interventi prescritti non siano stati realizzati entro il termine stabilito, essi vengono eseguiti dal gestore a spese del titolare dell'allacciamento. In caso di pericolo con necessità di intervento immediato si può prescindere dalla fissazione di un termine.

Articolo 15

Pericoli nel caso di lavori agli impianti di scarico

1. In particolare nei pozzetti, nei separatori di grassi, negli impianti di separazione per liquidi leggeri e negli impianti di sollevamento delle acque reflue è possibile

von explosionsfähigen Gemischen bzw. gesundheitsschädlichen und betäubenden Gasen zu rechnen. Es darf daher nur sachkundiges Personal mit Arbeiten an Entwässerungsanlagen betraut werden. Die einschlägigen Unfallverhütungsvorschriften sowie die allgemein anerkannten sicherheitstechnischen und arbeitsmedizinischen Richtlinien sind zu beachten.

2. Der Einstieg von unbefugten Personen in private oder öffentliche Abwasseranlagen sowie Behälter und enge Räume (Tankanlagen, Abscheider, Kleinkläranlagen, Abwassersammelgruben, Kontrollschächte) ist verboten.

Artikel 16

Beschaffenheit des Abwassers

- a) 1. Das Abwasser muss so beschaffen sein, dass es weder die Kanalisation und die Kläranlage beschädigt, noch deren Betrieb und Wartung beeinträchtigt. Insbesondere ist es verboten, folgende Stoffe in die Kanalisation einzuleiten:
- b) Gase und Dämpfe,
- c) giftige, entzündbare, explosive, radioaktive und infektiöse Stoffe,
- d) Wirtschaftsdünger (Jauche, Gülle, Mist),
- e) Stoffe, die in der Kanalisation zu Verstopfung führen, wie z.B. Sand, Schutt, Kehricht, Asche, Schlacke, Küchenabfälle, Metzgereiabfälle, Lumpen, Räumgut aus Klärgruben, Fett- und Ölabscheidern usw.,
- f) dickflüssige Stoffe und Schlämme,
- g) Öle, Fette, Bitumen- und Teeremulsionen,
- h) flüssige Säuren und alkalische Flüssigkeit

riscontrare la presenza di miscele esplosive o di gas nocivi alla salute o che stordiscono. Pertanto i lavori agli impianti di scarico vanno eseguiti solamente da personale esperto. Vanno rispettate le prescrizioni relative alla prevenzione da infortuni e le regole tecniche sulla sicurezza e sulla medicina del lavoro.

2. È vietato l'accesso di personale non autorizzato agli impianti di scarico di acque reflue privati o pubblici nonché a contenitori e locali stretti (serbatoi, separatori, piccoli impianti di depurazione, vasche per la raccolta di acque reflue, pozzetti di controllo, ecc.).

Articolo 16

Qualità delle acque di scarico

- a) 1. L'acqua di scarico deve avere una qualità tale da non danneggiare o compromettere il funzionamento e la manutenzione della rete fognaria e dell'impianto di depurazione. In particolare è vietato introdurre le seguenti sostanze in rete fognaria:
- b) gas e vapori;
- c) sostanze tossiche, infiammabili, esplosive, radioattive e infettive;
- d) effluenti di allevamento (liquami, liquiletame, letame);
- e) materiali che possono provocare l'otturazione della rete fognaria, come ad esempio ghiaia, sabbia, calcinacci, rifiuti, cenere, scorie, scarti di cucina, scarti di macellazione, stracci, residui di fosse settiche, separatori di grassi e disoleatori ecc.;
- f) sostanze dense e pastose;
- g) oli, grassi, bitume ed emulsione di catrame;
- h) liquidi acidi ed alcalini in concentrazioni

in schädlichen Konzentrationen,

- i) zementhaltiges Wasser aus Baustellen bzw. Spül- und Waschwasser von Beton- und Mörtelaufbereitungsanlagen.

Artikel 17

Ableitungsvorschriften und Benutzungsbeschränkung

- a) 1. Für die Ableitungen von häuslichen Abwässern in die Kanalisation, die aus den unten angeführten Tätigkeiten stammen, sind folgende Auflagen zu beachten:
- b) Küchenbetriebe mit mehr als 200 Essensportionen am Tag: Vorbehandlung des Abwassers mittels einer Abscheideranlage für Fette gemäß Europäischer Norm UNI EN 1825. Das Räumgut aus Fettabscheidern ist von ermächtigten Unternehmen zu entsorgen. Für den Nachweis der ordnungsgemäßen Entsorgung des Räumgutes muss der vom Entsorgungsbetrieb ausgehändigte Lieferschein für die erfolgte Entsorgung für 5 Jahre aufbewahrt werden.
- c) Private Waschtätigkeiten an Fahrzeugen (Autos, Motorräder, Traktoren, usw.): dichter Waschplatz bzw. Waschanlagen mit Sammlung der Abwässer und Vorbehandlung mittels einer Abscheideranlage für Leichtflüssigkeiten gemäß europäischer Norm UNI EN 858.
- d) Autogaragen mit weniger als 100 Stellplätzen, in denen keine mechanischen Reparaturen, Wartungsarbeiten sowie Waschtätigkeiten durchgeführt werden: dichter Boden; eventuelle Bodenabläufe sind an die Schmutz- oder Mischwasserkanalisation anzuschließen.
- e) Parkgaragen mit 100 und mehr Stellplätzen, in denen keine mechanischen Reparaturen, Wartungsarbeiten sowie

pericolose;

- i) acqua contenente cemento proveniente da cantieri o acqua di pulizia e di lavaggio di impianti per la preparazione di calcestruzzo e malta.

Articolo 17

Prescrizioni per lo scarico e limiti all'utilizzo

- a) 1. Per gli scarichi di acque reflue domestiche in rete fognaria nera o mista derivanti dalle attività sotto elencate vanno rispettate le seguenti prescrizioni:
- b) cucine e mense per la preparazione di più di 200 pasti al giorno: pretrattamento dell'acqua reflua tramite un impianto per la separazione di grassi conforme alla normativa europea UNI EN 1825. Il residuo dai separatori di grassi deve essere smaltito da ditte autorizzate. A comprova del regolare smaltimento del residuo, la documentazione che attesta l'avvenuto smaltimento va conservata per la durata di 5 anni;
- c) attività di lavaggio di veicoli ad esclusivo uso privato (autoveicoli, motoveicoli, trattori ecc.): postazioni o impianti di lavaggio con platea impermeabile e pretrattamento con idoneo impianto di separazione per liquidi leggeri conforme alla normativa europea UNI EN 858;
- d) autorimesse con meno di 100 posti auto nelle quali non vengono svolte riparazioni meccaniche, né attività di manutenzione e lavaggio: pavimenti impermeabili ed eventuali scarichi a pavimento vanno allacciati alla rete fognaria nera o mista;
- e) autorimesse con 100 o più posti auto nelle quali non vengono svolte riparazioni meccaniche, né attività di manutenzione e lavaggio, escluse le autorimesse pubbliche

Waschtätigkeiten durchgeführt werden, ausgenommen öffentliche Autogaragen mit über 300 Stellplätzen: wasserdichter Boden und die Bodenabläufe und die Abläufe der Zufahrtsrampen sind an die Schmutz- oder Mischwasserkanalisation, nach Vorbehandlung mittels einer Abscheideranlage für Leichtflüssigkeiten gemäß europäischer Norm UNI EN 858 anzuschließen.

- f) Schwimmbäder, Badeanstalten und ähnliche Anlagen: das gesamte Abwasser ist in die Schmutz- oder Mischwasserkanalisation abzuleiten. Ausnahmen davon sind nur für öffentliche Schwimmbäder zulässig, wenn die Abwässer vor der Ableitung in ein Oberflächengewässer in geeigneten Wasseraufbereitungsanlagen (z.B. nach DIN 19645:2006-04) mit anschließender Nachbehandlung in ausreichend groß bemessenen Pflanzenkläranlagen oder Naturteichen vorbehandelt werden. Bei Kanalisationen mit kleinen Kläranlagen (unter 5000 EW) muss der Zeitpunkt der Schwimmbeckenentleerung zur Vermeidung einer Überlastung der Kläranlagen mit den Kläranlagenbetreibern abgesprochen werden. Die Beckenentleerung sollte in Zeiten niedriger Belastung der Kläranlage (außerhalb der Fremdenverkehrssaison) erfolgen.
- g) Zahnambulatorien und Zahnarztpraxen: Einbau eines Amalgamabscheiders, welcher den Anforderungen der ISO Norm 11143 entspricht. Es kann ein einziger gemeinsamer Abscheider für mehrere Zahnarztstühle oder ein Abscheider für jede einzelne Behandlungseinheit eingebaut werden.
- h) Feuerungsanlagen mit Kondensationsanlagen: 200 kW: die Kondensate können ohne Vorbehandlung in die Kanalisation abgeleitet werden. Nachdem die Kondensate sehr aggressive Säuren (Salzsäure, Schwefelsäure,
- con una capienza superiore a 300 posti: pavimenti impermeabili, scarichi a pavimento e scarichi delle rampe di accesso vanno allacciati alla rete fognaria nera o mista previo pretrattamento con idoneo impianto di separazione per liquidi leggeri conforme alla normativa europea UNI EN 858;
- f) piscine, impianti per balneazione e simili: tutte le acque reflue vanno scaricate nella rete fognaria nera o mista. Eccezioni a tale prescrizione sono ammesse solo per le piscine pubbliche, se le acque di scarico prima dello scarico in acque superficiali sono sottoposte ad un trattamento appropriato (ad es. ai sensi della norma DIN 19645:2006-04), abbinato ad idonei sistemi di fitodepurazione o lagunaggio di dimensioni idonee. Nel caso di reti fognarie con impianti di depurazione di piccole dimensioni (meno di 5.000 a.e.), il momento dello svuotamento delle vasche deve essere concordato con il gestore dell'impianto di depurazione, onde evitare il sovraccarico dell'impianto. Lo svuotamento delle vasche dovrebbe avvenire in periodo di basso carico dell'impianto di depurazione (al di fuori della stagione turistica);
- g) studi e ambulatori dentistici: installazione di un separatore di amalgama conforme ai requisiti richiesti dalla norma ISO 11143. Può essere installato un unico separatore a servizio di più poltrone o un separatore per ogni poltrona o riunito;
- h) impianti termici a condensazione ≤ 200 kW: le acque di condensa possono essere scaricate senza pretrattamento in rete fognaria. Poiché le acque di condensa possono contenere sostanze acide molto aggressive (acido cloridrico, acido solforico,

Salpetersäure, usw.) enthalten können, müssen Kanalrohre aus Werkstoffen verwendet werden, die korrosionsbeständig sind. Dies gilt auch für die Materialien der Formstücke, Dichtungen, Bodenabläufe, Pumpstationen, usw.

Feuerungsanlagen mit Kondensationsanlagen >200 kW und 6.000 kW: die Kondensate müssen vor der Ableitung in die Schmutzwasserkanalisation mit geeigneten Vorrichtungen neutralisiert werden. Es werden Feststoffpatronen mit Kalk, Dolomit, usw. empfohlen, da diese technisch einfach und wartungsarm sind. Die Granulatmenge sollte mindestens für ein Betriebsjahr ausreichen. Nur bei sehr großen Anlagen und entsprechendem Fachpersonal sind gesteuerte Neutralisationsanlagen mit Laugen sinnvoll.

2. Die Ableitung der Abwässer laut Absatz 1 in die Regenwasserkanalisation ist verboten.

3. Zerkleinerungsgeräte für Küchenabfälle, Müll, Papier usw., bei denen das zerkleinerte Spülgut in die Kanalisation gelangt, sind gemäß Artikel 34 Absatz 8 des Landesgesetzes verboten.

4. Für die Ableitung von industriellem Abwasser sind die Vorschriften gemäß Artikel 34 Absatz 5 des Landesgesetzes und Artikel 10 der Durchführungsverordnung zu beachten.

5. Grund-, Hang- und Sickerwasser, Oberflächenwässer und Bachwässer dürfen nicht in den Schmutzwasserkanal eingeleitet werden; sie müssen getrennt oder, falls keine andere Ableitungsmöglichkeit besteht, über den Regenwasserkanal abgeführt werden.

Artikel 18

acido nitrico ecc.) vanno impiegate tubazioni realizzate con materiali resistenti alla corrosione. Ciò vale anche per i materiali dei pezzi speciali, delle guarnizioni, degli scarichi a pavimento, delle stazioni di pompaggio ecc.;

impianti termici a condensazione >200 kW e <6.000 kW: le acque di condensa vanno neutralizzate con idonee apparecchiature prima dello scarico in rete fognaria. Si consigliano cartucce con materiali solidi quale calcare, dolomia, ecc., poiché sono a tecnologia semplice e richiedono poca manutenzione. La quantità di granulato dovrebbe essere sufficiente almeno per un anno di funzionamento. Solo per gli impianti molto grandi e con personale tecnico qualificato è opportuno installare impianti di neutralizzazione automatizzati con dosaggio di soluzioni alcaline.

2. Lo scarico delle acque reflue di cui al comma 1 nella fognatura per le acque meteoriche è vietato.

3. I tritarifiuti per scarti di cucina, rifiuti, carta ecc. mediante i quali il residuo tritato viene immesso nella rete fognaria sono vietati ai sensi dell'articolo 34, comma 8, della legge provinciale.

4. Per lo scarico delle acque reflue industriali vanno rispettate le prescrizioni dell'articolo 34, comma 5, della legge provinciale e dell'articolo 10 del regolamento di esecuzione.

5. Le acque sotterranee, di versante e di infiltrazione, nonché le acque superficiali e dei corsi d'acqua non possono essere immesse nella rete fognaria; esse devono essere scaricate separatamente oppure, se non esiste altra possibilità di scarico, nella condotta della rete fognaria per le acque meteoriche.

Articolo 18

Bewirtschaftung der Niederschlagswässer

1. Die Bewirtschaftung und die Entsorgung des Niederschlagswassers erfolgen in Übereinstimmung mit den Vorgaben des Artikels 46 des Landesgesetzes, des Kapitels IV der entsprechenden Durchführungsverordnung und des generellen Entwässerungsplanes im Sinne des Artikels 3 der Durchführungsverordnung.
2. Es ist zweckmäßig dass bei Neubauten mit einer Dachfläche über 100 m² und einer Grünfläche über 50 m² die Speicherung und Nutzung des Niederschlagswassers mindestens für Berechnungszwecke vorgesehen wird. Das Mindestvolumen für die Speicherung von Niederschlagswasser muss mindestens 20 l pro m² angeschlossene, abgedichtete Fläche betragen oder falls geringer mindestens 1000 l/EW. Als Alternative können Gründächer errichtet werden.“
3. Hoffflächen von Wohngebieten mit sehr beschränktem Kfz-Verkehr und Parkplätze mit schwacher bis mäßiger Nutzungsfrequenz (Wohngebiete, Büroeinheiten, Gewerbebetriebe, Industriebetriebe, kleine Handelsbetriebe, saisonale Parkflächen) müssen wasserdurchlässige Bodenbelege aufweisen. Als Alternative können Oberflächenversickerungen angrenzend an die Grünzone vorgesehen werden.
4. Für nicht verunreinigte Niederschlagswässer, die beispielsweise von Dächern, Parkplätzen und Strassen abfließen, ist in Ergänzung oder auch als Alternative zur Nutzung, falls technisch machbar, die oberflächliche oder unterirdische Versickerung immer der Einleitung in Kanalisationen oder direkt in Oberflächengewässer vorzuziehen.
5. Nicht verunreinigte Niederschlagswässer, für welche keine Speicherung und Versickerung auf den Boden oder in den Untergrund vorgeschrieben wird, können ohne jede Vorbehandlung in die Regenwasser-

Gestione delle acque meteoriche

1. La gestione e lo smaltimento delle acque meteoriche avvengono in conformità a quanto disposto dall'articolo 46 della legge provinciale, dal capo IV del relativo regolamento di esecuzione e dal Piano generale di smaltimento delle acque di cui all'articolo 3 del regolamento di esecuzione.
2. È opportuno prevedere la raccolta ed il riutilizzo delle acque meteoriche almeno a scopo irriguo per nuove costruzioni aventi una superficie del tetto superiore a 100 m² e una superficie a verde superiore a 50 m². Il volume minimo del serbatoio di raccolta delle acque meteoriche va previsto pari ad almeno 20 l per m² di superficie impermeabile scolante oppure se inferiore almeno pari a 1000 l per a.e.. In alternativa possono essere realizzati tetti verdi.“
3. Per i cortili ubicati in zone residenziali con traffico motorizzato molto limitato e per i parcheggi a frequenza di utilizzo da bassa a moderata (zone residenziali, edifici adibiti ad uffici, stabilimenti dell'artigianato e dell'industria, piccole attività commerciali, parcheggi ad uso stagionale) vanno previste pavimentazioni permeabili. In alternativa, è possibile prevedere sistemi di infiltrazione superficiale in corrispondenza delle superfici verdi limitrofe.
4. Per le acque meteoriche non inquinate provenienti ad esempio da tetti, parcheggi e strade, va privilegiato il riutilizzo, in combinazione o come alternativa alla dispersione superficiale o sotterranea, se tecnicamente attuabile, rispetto all'immissione in reti fognarie o direttamente in corsi d'acqua superficiale.
5. Le acque meteoriche non inquinate per le quali non sia prescritta la raccolta o la dispersione sul suolo o negli strati superficiali del sottosuolo, possono essere immesse nella fognatura bianca o mista

oder Mischwasserkanalisation eingeleitet werden. Für die Einleitung von schwach verunreinigtem, verunreinigtem oder systematisch verunreinigtem Niederschlagswasser müssen geeignete Vorbehandlungsverfahren in Übereinstimmung mit dem IV. Kapitel der Durchführungsverordnung vorgesehen werden. Das Niederschlagswasser von Oberflächen über 500 m² bestehend aus Kupfer, Zink und Blei jeweils ohne Überzug muss im Falle der Einleitung in Kanalisationen oder direkt in Oberflächengewässer mittels geeigneten Filtern, wie z.B. Zeolithfiltern, zur Zurückhaltung von Schwermetallen vorbehandelt werden.

6. Ausnahmen zu den oben angeführten Vorschriften sind nur in besonderen und technisch begründeten Fällen zulässig.

7. Die Vorschriften des vorliegenden Artikels werden auch bei Erweiterungen oder Umbauten im Falle einer Erhöhung der versiegelten Oberfläche von über 30 Prozent angewandt.

Artikel 19

Waschverbot für Fahrzeuge und Maschinen

1. Öffentliche wie private Waschtätigkeiten an Fahrzeugen und Maschinen sind sowohl auf öffentlichen als auch privaten Flächen verboten. Ausgenommen davon sind die eigens für Waschtätigkeiten ausgerüsteten Waschplätze.

Artikel 20

Entsorgung von Wasser aus Baustellen

1. Sollte für bestimmte Bauarbeiten die Ableitung von Grundwasser zum Absenken des Grundwasserspiegels oder zur Ableitung von Dränagewasser erforderlich sein, muss der für die Baustelle Verantwortliche vorher dazu eine Ermächtigung im Sinne der Artikel 38 und 39 des Landesgesetzes einholen.

senza alcun pretrattamento. Per l'immissione delle acque meteoriche moderatamente inquinate, inquinate e sistematicamente inquinate vanno previsti idonei sistemi di pretrattamento in conformità a quanto indicato al capo IV del regolamento di esecuzione. Le acque meteoriche provenienti da superfici in rame, zinco e piombo, non rivestite, con superficie superiore a 500 m², sono pretrattate con filtri idonei a trattenere i metalli pesanti, ad esempio filtri a zeolite, se è prevista l'immissione in reti fognarie o direttamente in acque superficiali.

6. Sono ammesse deroghe alle prescrizioni di cui ai commi precedenti solamente in casi particolari e tecnicamente motivati.

7. Le disposizioni del presente articolo si applicano anche per ampliamenti o ristrutturazioni caratterizzati da un aumento della superficie impermeabilizzata superiore al 30 per cento.

Articolo 19

Divieto di lavaggio di autoveicoli e macchinari

1. Sia su area pubblica che privata, è vietato il lavaggio di veicoli a motore e macchinari, sia esso ad uso pubblico che privato; il lavaggio va eseguito in aree o presso stazioni di lavaggio appositamente attrezzate.

Articolo 20

Smaltimento di acque da cantieri

1. Se per determinati lavori di ingegneria civile è necessario effettuare scarichi di acque di falda pompate per abbassare il livello delle acque sotterranee o per scaricare acque sotterranee di infiltrazione, il titolare del cantiere deve ottenere preventivamente l'autorizzazione ai sensi

2. Sollte im Zuge von Bauarbeiten auf nicht vorgesehenes Grundwasser gestoßen werden, oder sollte aus der Baustelle die Ableitung von Dränagewasser erforderlich sein, muss die Gemeinde oder der Betreiber der Kanalisation über die Art der Ableitung benachrichtigt werden. Solches Wasser muss in die Regenwasserleitung oder in ein Oberflächengewässer eingeleitet oder wieder dem Untergrund zugeführt werden. Die Ableitung in einen reinen Schmutzwasserkanal oder in einen Mischwasserkanal darf nur ausnahmsweise und nur mit Erlaubnis des Kanalbetreibers erfolgen. Das Grundwasser muss vor der Ableitung über ein ausreichend groß bemessenes Absetzbecken geleitet werden.

3. An Baustellen ist darauf zu achten, dass kein zementhaltiges Wasser in Oberflächengewässer oder in die Kanalisation gelangt. Das Waschwasser von Betonmischern an kleinen Baustellen muss in Absetzgruben geleitet und der Restzement bzw. Restbeton mit dem Bauschutt entsorgt werden. Die Reinigung von Fertigbetonmischfahrzeugen darf nicht an Baustellen erfolgen, sondern nur in den eigenen Betrieben, welche mit besonderen Anlagen zur Wiederverwertung des Waschwassers und des Restbetons ausgerüstet sein müssen.

Artikel 21

Anpassung bestehender Anschlüsse

1. Die Anchlussenerlaubnis gilt für alle vor Inkrafttreten der vorliegenden Kanalordnung vorgenommenen Anschlüsse als erteilt.

2. Bestehende Anschlüsse, welche nicht den Vorschriften und den Vorbehandlungsanlagen laut Artikel 16 Absatz 1 Buchstaben b), e), f), g) und h) entsprechen, müssen innerhalb von vier Jahren nach Inkrafttreten der vorliegenden Verordnung angepasst werden. Überdies kann der Kanalbetreiber

degli articoli 38 e 39 della legge provinciale.

2. Se, nel corso di lavori di ingegneria civile, vengono individuate acque sotterranee non previste o se il cantiere deve essere liberato da acque provenienti da terreni in pendenza per infiltrazione, vanno informati il comune e il gestore della rete fognaria e comunicate le modalità di scarico. Tali acque vanno immesse nella rete fognaria bianca, in un ricettore superficiale o reimmesse nel sottosuolo. L'immissione nel collettore per sole acque nere o miste può avvenire solo eccezionalmente e con il permesso del gestore della rete fognaria. Prima di essere evacuate, le acque attraversano una vasca di sedimentazione sufficientemente dimensionata.

3. Nei cantieri si deve evitare il deflusso di acqua contenente cemento in acque superficiali o in rete fognaria. L'acqua di lavaggio delle betoniere nei piccoli cantieri va convogliata in fosse di decantazione e dispersione ed il cemento raccolto va smaltito con gli altri residui inerti da costruzione. Il lavaggio degli automezzi per la preparazione di conglomerati cementizi non va effettuato presso i cantieri, bensì presso le sedi delle rispettive aziende, che vanno dotate di idonei impianti per il riutilizzo delle acque di lavaggio e dei residui.

Articolo 21

Adeguamento degli allacciamenti esistenti

1. Il permesso di allacciamento si intende accordato per tutti gli allacciamenti realizzati prima dell'entrata in vigore del presente regolamento.

2. Gli allacciamenti esistenti e non conformi alle prescrizioni ed ai pretrattamenti di cui all'articolo 16, comma 1, lettere b), e), f), g) e h), vanno adeguati entro quattro anni dall'entrata in vigore del presente regolamento. Il gestore della rete fognaria può inoltre prescrivere interventi di

Maßnahmen für die Anpassung vorschreiben, falls dies für einen ordnungsgemäßen Betrieb der Kanalisation erforderlich sein sollte. Auf jeden Fall muss vorher die technische und wirtschaftliche Durchführbarkeit der vorgeschriebenen Maßnahmen nachgewiesen werden.

3. In den oben angeführten Fällen teilt der Betreiber der Kanalisation dem Betroffenen die durchzuführenden Maßnahmen mit und setzt für deren Verwirklichung eine Frist von nicht mehr als sechs Monaten fest. Nach Ablauf der festgelegten Frist überprüft der Kanalbetreiber, ob der Inhaber der Ableitung die ihm auferlegten Vorschriften durchgeführt hat, und informiert bei Nichterfüllung der Vorschriften den zuständigen Bürgermeister mit genauem Bericht. Der Bürgermeister bzw. der delegierte Referent geht unter Anwendung des Verfahrens laut Artikel 34 Absatz 2 des Landesgesetzes vor.

Artikel 22

Tarif für den Kanaldienst und für die Abwasserbehandlung

1. Für den Kanaldienst und die Abwasserbehandlung ist die Gebühr laut Artikel 53 des Landesgesetzes in Übereinstimmung mit den mit Beschluss der Landesregierung festgesetzten Kriterien zu entrichten.

Artikel 23

Verwaltungsstrafen

1. Bei Nichtbeachtung der Vorschriften der vorliegenden Kanalordnung werden die Verwaltungsstrafen laut Artikel 57 Absatz 2 des Landesgesetzes verhängt.

Artikel 24

Schlussbestimmungen

1. Die Gemeinde sorgt für eine weitest

adeguamento in merito alle altre disposizioni del presente regolamento, se ciò risulta necessario per il corretto funzionamento della rete fognaria stessa. In ogni caso va preventivamente accertata la fattibilità tecnica ed economica degli interventi prescritti.

3. Nei casi sopra citati il gestore della rete fognaria notifica all'interessato l'obbligo di eseguire gli interventi di adeguamento nonché il termine, non superiore a sei mesi, entro il quale deve esservi data esecuzione. Il gestore, scaduto il termine assegnato, verifica l'esecuzione delle prescrizioni impartite da parte del titolare dello scarico e, in caso di inadempimento, segnala immediatamente il fatto al sindaco del comune interessato, inviando una relazione dettagliata. Il sindaco o l'assessore delegato procede, applicando le procedure di cui all'articolo 34, comma 2, della legge provinciale.

Articolo 22

Tariffa del servizio di fognatura e depurazione

1. Per il servizio di fognatura e depurazione va corrisposta la tariffa di cui all'articolo 53 della legge provinciale, in conformità ai criteri definiti con deliberazione della Giunta provinciale.

Articolo 23

Sanzioni amministrative

1. Nel caso di mancato rispetto delle disposizioni contenute nel presente regolamento si applicano le sanzioni amministrative di cui all'articolo 57, comma 2, della legge provinciale.

Articolo 24

Disposizioni finali

1. Il comune garantisce la più ampia

gehende Verbreitung der Kanalordnung.

2. Jeder Bürger hat nach Begleichung der Kopierkosten das Recht, eine vollständige Kopie der Kanalordnung oder einen Auszug daraus zu erhalten.

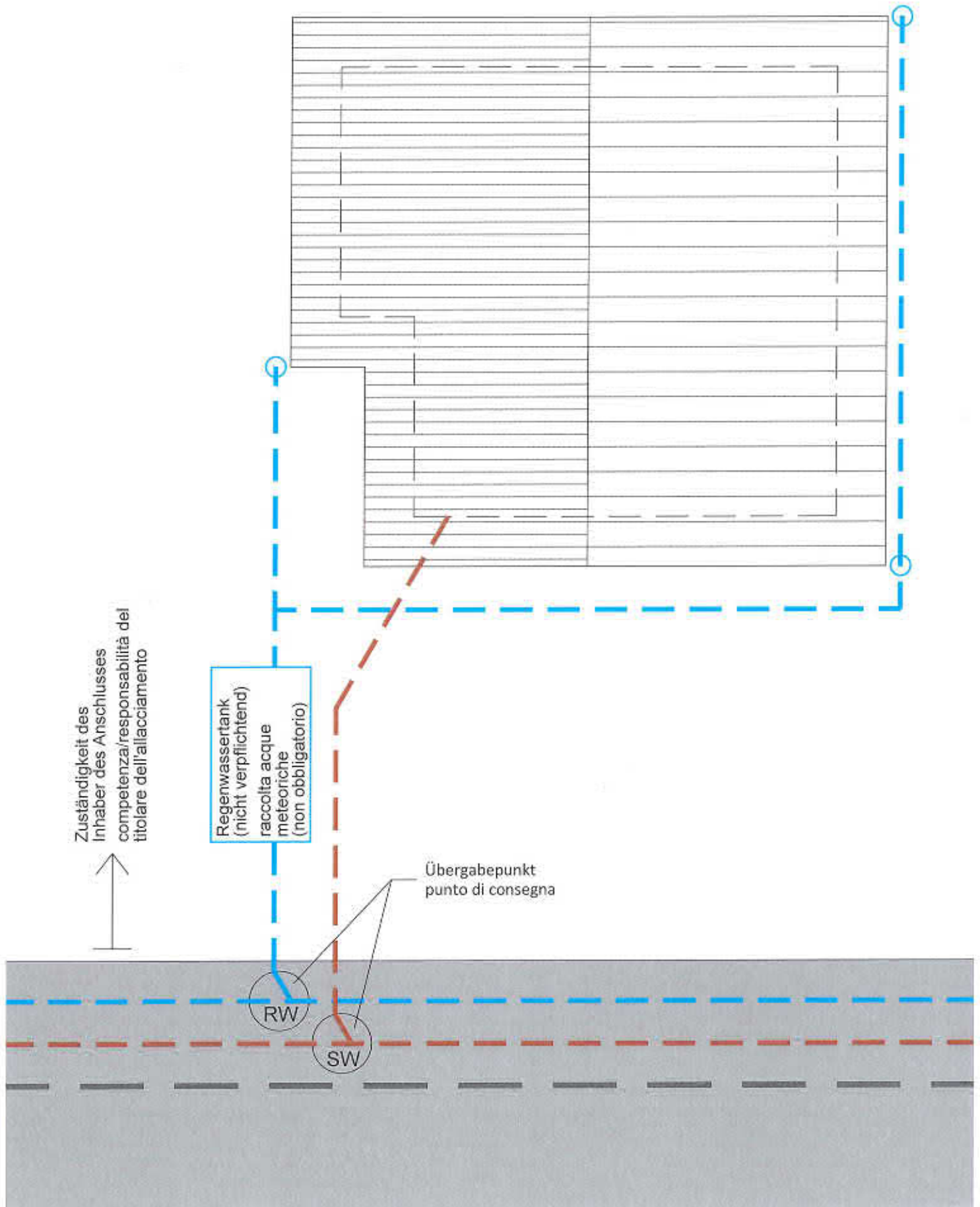
3. Im nachfolgenden Anhang finden sich Typenzeichnungen für den Anschluss an die Kanalisation bzw. die Errichtung von Kleinkläranlagen.

divulgazione del regolamento.

2. Qualsiasi cittadino può ottenere copia, integrale o per estratto, del regolamento del servizio di fognatura, previo rimborso delle spese di riproduzione.

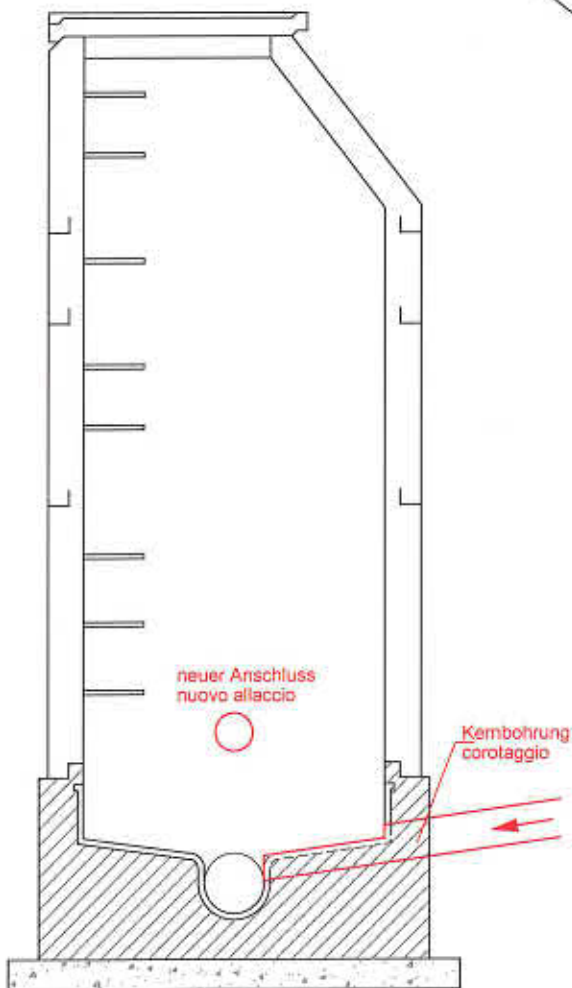
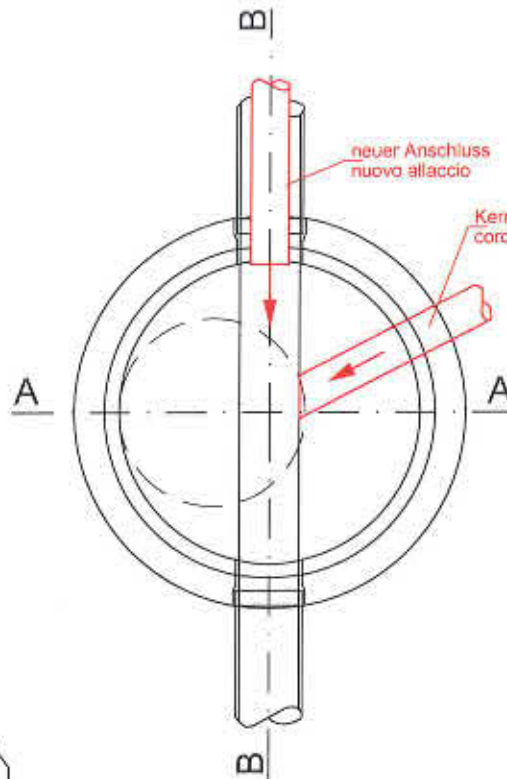
3. Sono allegati diversi disegni tipo di un allacciamento alla fognatura e di sistemi di trattamento <50 a.e.

LAGEPLAN PLANIMETRIA

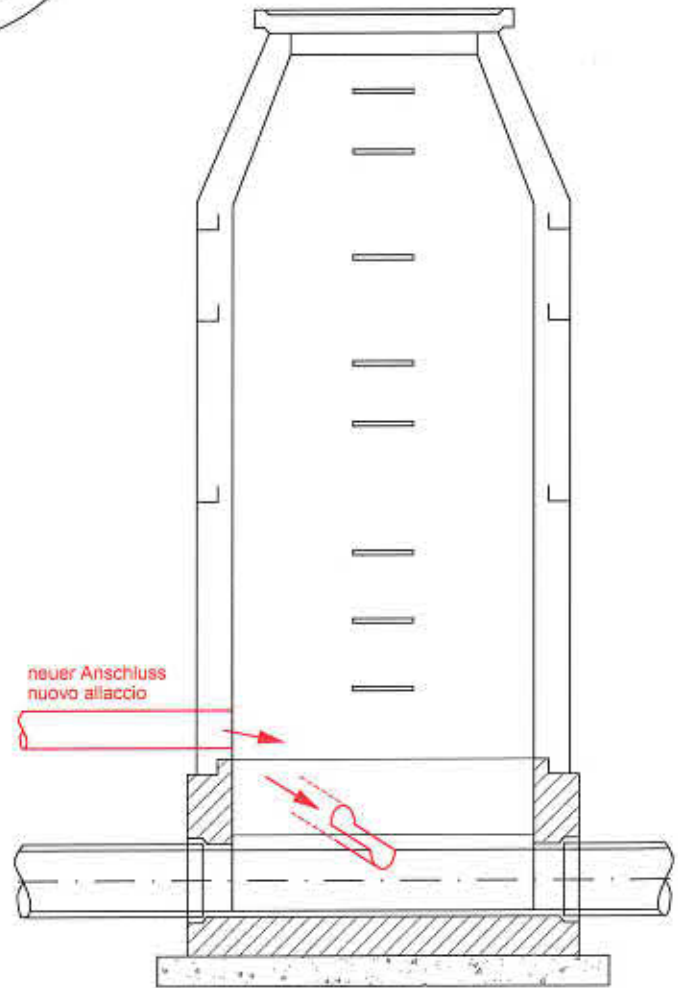


NACHTRÄGLICHER ANSCHLUSS AN BESTEHENDEN SCHACHT ULTERIORE ALLACCIAMENTO AD UN POZZO ESISTENTE

GRUNRISS - SEZIONE TRASVERSALE



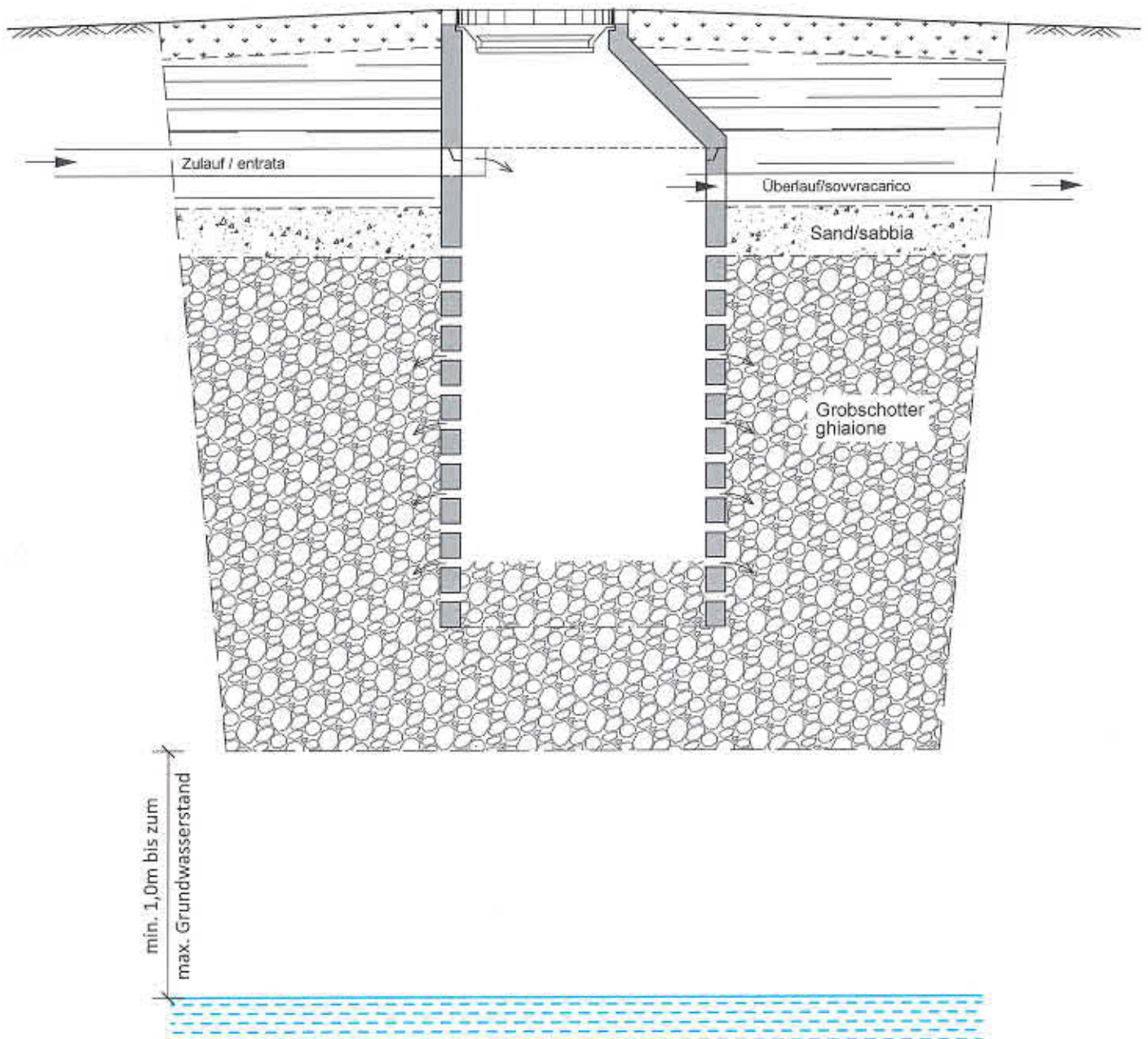
SCHNITT - SEZIONE A-A



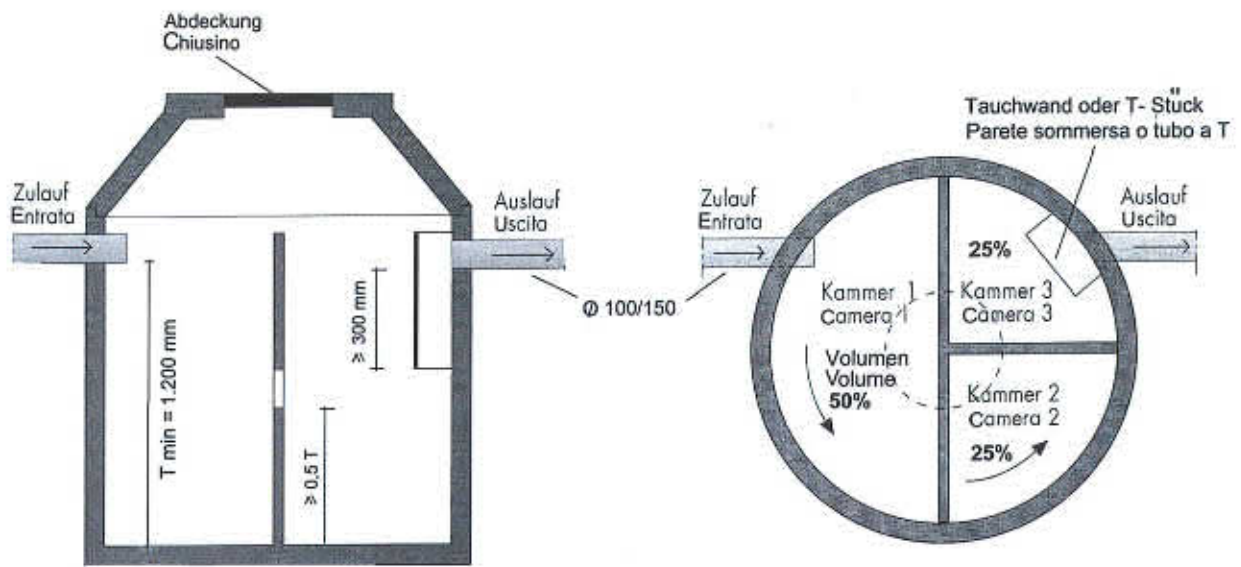
SCHNITT - SEZIONE B-B



REGENWASSERSICKERSCHACHT POZZO PERDENTE PER ACQUE METEORICHE

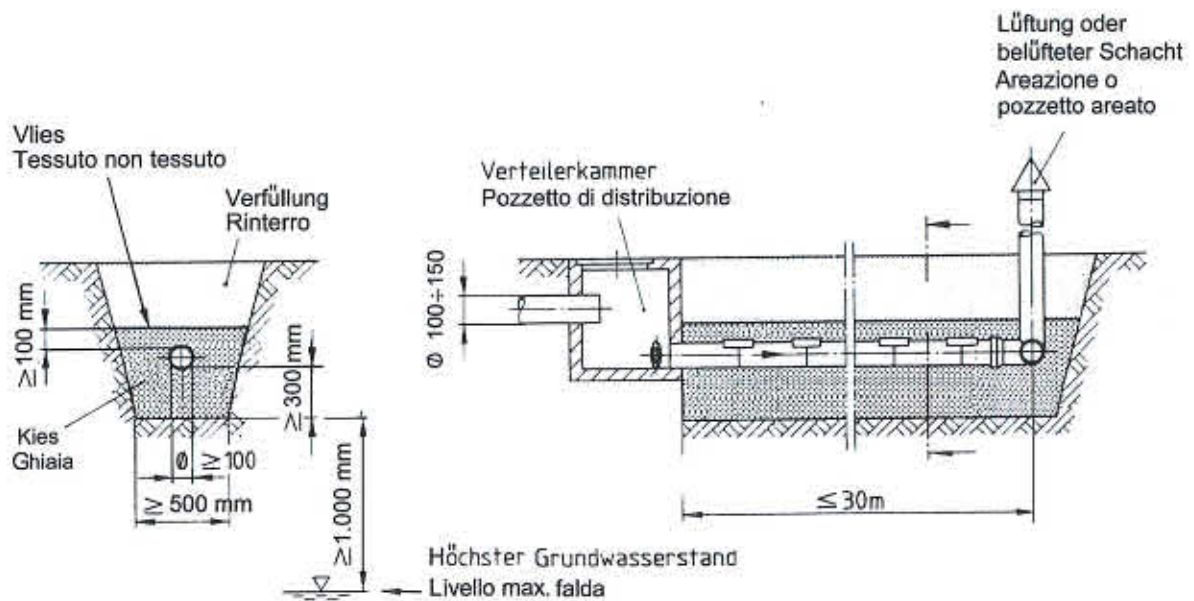







Dreikammerklärgrube - fossa settica a tre camere

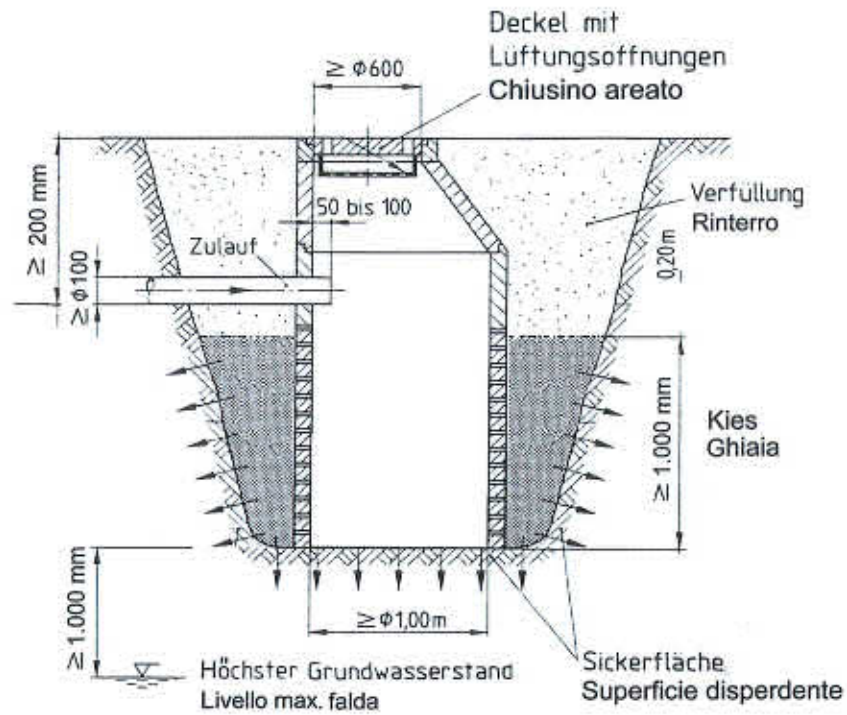
Quelle: Amt für Gewässerschutz, Rundschreiben 3/08; fonte: Ufficio tutela acque, circolare 3/08



Sickerleitung - condotta disperdente

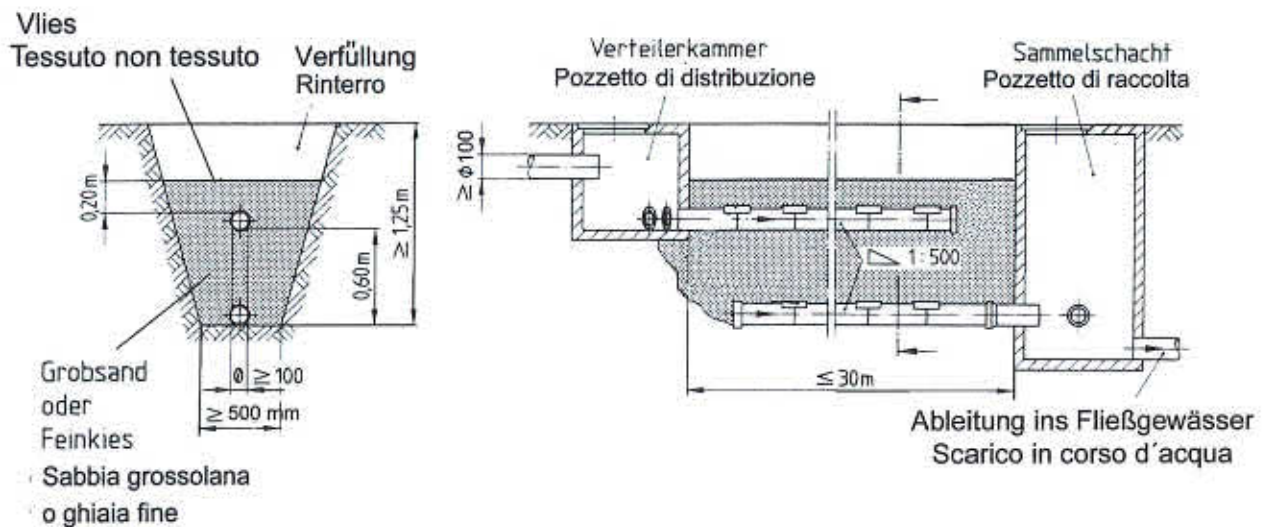
Quelle: Amt für Gewässerschutz, Rundschreiben 3/08; fonte: Ufficio tutela acque, circolare 3/08





Sickerschacht - pozzo perdente

Quelle: Amt für Gewässerschutz, Rundschreiben 3/08; fonte: Ufficio tutela acque, circolare 3/08



Filtrationsanlage - impianto di filtrazione

Quelle: Amt für Gewässerschutz, Rundschreiben 3/08; fonte: Ufficio tutela acque, circolare 3/08

